

“企业注销一窗通”办事指南

尊敬的企业家朋友们：

为优化营商环境，解决企业注销难题，市市场监管局联合市人力资源保障局、市住房建设局、深圳市税务局、深圳海关、人民银行深圳市中心支行进一步优化“企业注销一窗通”一窗通平台功能，您可以在“企业注销一窗通”平台选择“一般注销”或“简易注销”方式，同步办理营业执照、社保、公积金、海关注销业务，同时还可以查询税务清税情况和预约银行销户。

“企业注销一窗通”办事指南

第一节 办理入口

(一) PC 端官网入口

第一步：登录深圳市市场监督管理局官网，点击“企业注销一窗通”。



第二步：根据所需注销方式（简易注销、一般注销），点击对应事项入口办理。



一般注销

操作手册





（二）登录方式


1. 实名认证登录

个人（自然人）无需注册，打开微信使用右上角的“扫一扫”，实名认证通过后会自动跳转登录系统。（登录后可在“账户安全”修改账号名及密码）




2.个人（自然人）账号密码登录

第一步：点击“账号密码”进入。



第二步：新用户，点击“立即注册”，注册后请输入账号、密码、验证码，点击“登录”。已注册过的用户，请直接输入信息登录。（注：商事主体登记注册系统**不支持通过“法人登录”方式登录办理**，“法人登录”为公司账号。）



3. 忘记账号、密码，如何找回？

第一步：点击页面“找回密码/账户”。



第二步：点击“找回密码”、“找回账户”，选择相应的方式验证找回。



4.提示账户需升级账户可信（L2、L3）等级,如何处理?

办理业务账户可信等级需达到L2等级以上,请前往省统一认证平台提升账户可信等级到L2及以上再重新登录,如需帮助,请致电12345。操作步骤如下:
登录广东政务网账户管理中心,点击“实名核验”,您可通过任何一种核验方式进行升级。



账号基本信息

账号安全设置
(修改密码、手机号、邮箱等)

实名核验

四级 (原L2) 核验

五级 (原L3) 核验

我经办的法人

实名核验

您的账号当前可信等级为: **四级 (原L2)**。

[前往帮助中心>>](#)

当前账号核验方式为: **微警**。

您可通过任何一种 **五级 (原L3)** 核验方式进行升级。

四级 (原L2) 核验

可进行大部分需实名办理的业务 (完成一种核验即可)

粤信签-人脸识别

[修改信息](#)



个人网银证书核验

[用户帮助](#)

[修改信息](#)



粤省事-人脸识别

已核验



五级 (原L3) 核验

可办理安全性要求更高的实名业务 (完成一种核验即可)

个人CA证书核验

[用户帮助](#)

[核验升级](#)



办事大厅现场核验

[查看办事大厅地址](#)

[查看办理条件](#)



第二节 注销类型选择

一、一般注销（办理清算组备案公告、债权人公告情形）

请先办理清算组备案信息公告和债权人公告（满 45 天），并办理税务注销，方可再登录商事主体登记注册系统办理“一般注销”登记业务。（注：**需由法定代表人的个人账号发布公告**；如果已经在登记机关进行清算组备案，无需办理公告）。操作流程如下：

（一）办理清算组备案公告和债权人公告

1. 登录系统。①、登录深圳市市场监督管理局官网，点击“企业注销一窗通”；②、进入“企业注销一窗通平台”导航页面，找到“**清算组备案公告和债权人公告**”入口，点击“立即办理”，进入“广东政务服务网”的登录页面；③、您可选择使用账号、密码登录（无账号的，请先注册账号），或用微信扫描“粤省事”小程序码后进行公安部门的人脸识别程序登录。（注：详细操作步骤请参照第一节“**办理入口**”）

2. 进入申请页面后，点击“清算组备案公告/债权人公告”，填写统一社会信用代码与企业名称，输入验证码后点击登录。

企业自主公告系统登录

建议使用Win7及以上系统：谷歌，火狐，360等浏览器。

营业执照作废声明 清算组备案公告/债权人公告 集团成员公告 减资公告 公司合并公告 公司分立公告

3. 进入申请页面后，发布清算组备案公告，点击“添加清算组备案公告”。

清算组备案公告/债权人公告列表

序号	标题	清算组备案公告日期	债权人公告日期	状态	清算组操作	债权人操作
没有数据						

首页 | 上一页 | 1 | 下一页 | 尾页 | 转到: 1 | 确定

[添加清算组备案公告](#)

4. 进入清算组页面，选择清算组成立日期，注销原因，清算组办公地址，清算组联系电话。

企业注销登记

提示: 请确认公示内容为真实情况, 否则, 根据《企业信息公示暂行条例》第十七条相关规定, 情节严重的, 由有关主管部门依照有关法律、行政法规规定给予行政处罚; 造成他人损失的, 依法承担赔偿责任; 构成犯罪的, 依法追究刑事责任。
如果已经在登记机关进行清算组备案, 无需通过本系统填报。

清算组成立日期: 清算组成立日期必须小于系统日期10日内

注销原因:

清算组办公地址:

清算组联系电话:

提示: 有限责任公司的清算组由股东组成; 股份有限公司的清算组由董事或者股东大会确定的人员组成。

— 自然人

选择已有股东 | [添加成员](#) 1、添加成员 4、空白信息框 2、删除

清算组成员: 证件类型: 证件号码: 联系电话: 地址: 清算组负责人:

— 非自然人

选择已有股东 | [添加成员](#)

清算组成员: 证件类型: 证件号码: 联系电话: 地址: 清算组负责人:

3、预览

企业注销登记

提示：请确认公示内容为真实情况，否则，根据《企业信息公示暂行条例》第十七条相关规定，情节严重的，由有关主管部门依照有关法律、行政法规规定给予行政处罚；造成他人损失的，依法承担赔偿责任；构成犯罪的，依法追究刑事责任。
如果已经在登记机关进行清算组备案，无需通过本系统填报。

清算组成立日期：清算组成立日期必须小于系统日期10日内

注销原因：请选择注销原因

清算组办公地址：请输入详细地址

清算组联系电话：

提示：有限责任公司的清算组由股东组成；股份有限公司的清算组由董事或者股东大会确定的人员组成。
清算组负责人、清算组成员至少各填写一个自然人或非自然人（只有一个股东的企业允许只填写清算组负责人，不填写清算组成员），否则注销申请受理时会被驳回。

— 自然人

选择已有股东 | 添加成员

清算组成员：证件类型：中华人民共和国居民身份证 证件号码： 联系电话： 地址： 清算组负责人： 删除

— 非自然人

选择已有股东 | 添加成员

成员类型：本地企业 清算组成员： 证件类型： 内资企业法人 证件号码： 联系电话： 地址： 清算组负责人： 删除

浏览 取消 返回

5. 填写相关清算组成员信息。红框 1 中，点击“选择已有股东”会弹出公司的股东，确认选择后即可自动填充到自然人或者非自然人中；点击“添加成员”，会新增一空自信息框；点击红框 2 “删除”按钮可以删除成员信息。

企业注销登记

提示：请确认公示内容为真实情况，否则，根据《企业信息公示暂行条例》第十七条相关规定，情节严重的，由有关主管部门依照有关法律、行政法规规定给予行政处罚；造成他人损失的，依法承担赔偿责任；构成犯罪的，依法追究刑事责任。
如果已经在登记机关进行清算组备案，无需通过本系统填报。

选择清算组成员

选择	姓名	证件类型	证件号码	联系电话	地址
<input type="checkbox"/>		中华人民共和国居民身份证			
<input type="checkbox"/>		中华人民共和国居民身份证			
<input type="checkbox"/>		中华人民共和国居民身份证			
<input type="checkbox"/>		中华人民共和国居民身份证			
<input type="checkbox"/>		中华人民共和国居民身份证			
<input type="checkbox"/>		中华人民共和国居民身份证			

提示：有

— 自然人

选择已有股东 | 添加成员

清算组成员：证件类型：内资企业法人 证件号码： 联系电话： 地址： 清算组负责人： 删除

确认选择 关闭

注意事项：清算组负责人、清算组成员至少各填写一个自然人或非自然人（只有一个股东的企业允许只填写清算组负责人，不填写清算组成员），否则注销申请受理时会被驳回。

6. 如果信息有误可以点击“修改”；点击“保存”按钮，保存公告信息。
信息可以在公告列表中“编辑”；点击“保存并公示”按钮，公告信息将会公示。

企业注销登记

清算组成立日期: 2019-09-24

注销原因: 被吊销营业执照

清算组办公地址:

清算组联系电话:

— 自然人 —

清算组成员: 证件类型: 中华人民共和国居民身份证 证件号码: 联系电话: 地址: 清算组负责人:

— 非自然人 —

清算组成员: 证件类型: 其他 证件号码: 联系电话: 地址: 清算组负责人:

保存 保存并公示 修改 返回

7. 清算组备案公告公示后，可在系统页面查询，如信息有误，可修改重新“保存并公示”或撤销。

企业备案信息

清算组备案

企业名称:	
统一社会信用代码/注册号:	
登记机关:	深圳市市场监督管理局福田监管局
清算组备案日期:	2019年11月27日
清算组成立日期:	2019年11月20日
注销原因:	决议解散
清算组办公地址:	
清算组联系电话:	

— 自然人 —

选择已有股东 | 添加成员

清算组成员: 证件类型: 中华人民共和国居民身份证 证件号码: 联系电话: 地址: 清算组负责人: [修改] [删除]

清算组成员: 证件类型: 中华人民共和国居民身份证 证件号码: 联系电话: 地址: 清算组负责人: [修改] [删除]

— 非自然人 —

选择已有股东 | 添加成员

保存并公示 撤销 返回

8. 办理债权人公告。“确认备案”清算组备案公告后，系统将会跳转到填写债权人公告信息界面。填写完成相关信息，点击“预览”按钮，预览公告信息。

债权人公告

提示：请确认公示内容为真实情况，否则，根据《企业信息公示暂行条例》第十七条相关规定，情节严重的，由有关主管部门依照有关法律、行政法规规定给予行政处罚；造成他人损失的，依法承担赔偿责任；构成犯罪的，依法追究刑事责任。

注销原因：

债权申报联系人：

债权申报联系电话：

债权申报地址：

9. 保存/保存并公示公告。

如果信息有误可以点击“修改”；点击“保存”按钮，保存公告信息，之后信息可以在公告列表中“编辑”；点击“保存并公示”按钮，公告信息将会公示，公示后的公告信息不可修改。（注：如果列表中存在“已公示”公告，不能再添加或公示公告）

债权人公告

提示：请确认公示内容为真实情况，否则，根据《企业信息公示暂行条例》第十七条相关规定，情节严重的，由有关主管部门依照有关法律、行政法规规定给予行政处罚；造成他人损失的，依法承担赔偿责任；构成犯罪的，依法追究刑事责任。

公告期： -

公告内容：

债权申报联系人：

债权申报联系电话：

债权申报地址：

10. 清算组备案公告、债权人公告发布成功后，公告信息将同步到国家企业信用信息公示平台，可到该公示平台上查看公告情况。

（二）税务注销

办理注销登记前，请先办理“税务注销”，可登录深圳市市场监督管理局官网，点击“企业注销一窗通”。进入“企业注销一窗通平台”导航页面，找到“**税**

务注销”入口，点击“立即办理”。办理详情可咨询税务部门12366。（注：详细操作步骤请参照第一节“办理入口”--“PC端官网入口”）

（三）一般注销登记流程

发布清算组备案信息公告和债权人公告满45天后，并已办理税务注销，可申请一般注销登记，操作流程如下：

1. 登录系统。①、登录深圳市市场监督管理局官网，点击“企业注销一窗通”；②、进入“企业注销一窗通平台”导航页面，找到“**执照注销**”入口，点击“立即办理”，进入“广东政务服务网”的登录页面；③、您可选择使用账号、密码登录（无账号的，请先注册账号），或用微信扫描“粤省事”小程序码后进行公安部门的人脸识别程序登录。（注：详细操作步骤请参照第一节“**办理入口**”）

2. 进入申请页面，注销类型选择【一般注销】，填写“统一社会信用代码/注册号、企业名称、法人证件号码、验证码”，点击“涉税情况查询”查看纳税人未办结涉税事宜，“下一步”。

选择企业类型

填写相关材料

提交审批

可办理的权责清单事项：

内资有限责任公司注销登记、内资有限责任公司简易注销登记、内资股份有限公司注销登记、内资股份有限公司简易注销登记、内资分公司注销登记、内资分公司简易注销登记、内资分公司简易注销登记、个人独资企业注销登记、个人独资企业简易注销登记、个人独资企业分支机构注销登记、个人独资企业分支机构简易注销登记、合伙企业注销登记、合伙企业简易注销登记、合伙企业分支机构注销登记、合伙企业分支机构简易注销登记、非公司企业法人注销登记、非公司企业法人简易注销登记、非公司企业法人分支机构注销登记、非公司企业法人分支机构简易注销登记、营业单位注销登记、营业单位简易注销登记、营业单位简易注销登记、内资公司分立、合并登记、内资公司吸收合并登记、内资公司新设合并登记、外商投资有限责任公司注销登记、外商投资有限责任公司简易注销登记、外商投资股份有限公司注销登记、外商投资股份有限公司简易注销登记、外商投资股份有限公司分公司注销登记、外商投资股份有限公司分公司简易注销登记、外商投资的公司分公司注销登记、外商投资的公司分公司简易注销登记、非公司外商投资企业注销登记、非公司外商投资企业分支机构注销登记、外商投资合伙企业注销登记、外商投资合伙企业简易注销登记、外商投资合伙企业分支机构注销登记、外商投资合伙企业分支机构简易注销登记、外国（地区）企业在中国境内从事生产经营活动注销登记、外国（地区）企业常驻代表机构注销登记、个体工商户注销登记、个体工商户简易注销登记

办理说明：

请登录完整的企业注册号或社会信用代码，以及企业名称，然后点击“下一步”按钮，进行变更登记申请。如果所填信息与登记信息不符，系统将不予登记！（注：被除名企业请在企业名称处输入统一社会信用代码进入业务办理）

待办企业信息

*是否分立合并：	<input checked="" type="radio"/> 否	<input type="radio"/> 是	
*注销类型选择：	<input type="radio"/> 简易注销	<input checked="" type="radio"/> 一般注销	<input type="radio"/> 深圳市个体工商户全流程注销（秒批）
*统一社会信用代码/注册号：	<input type="text"/>		
*企业名称：	<input type="text"/>		
*法人证件号码：	<input type="text"/>		
*图形验证码：	<input type="text"/> 		

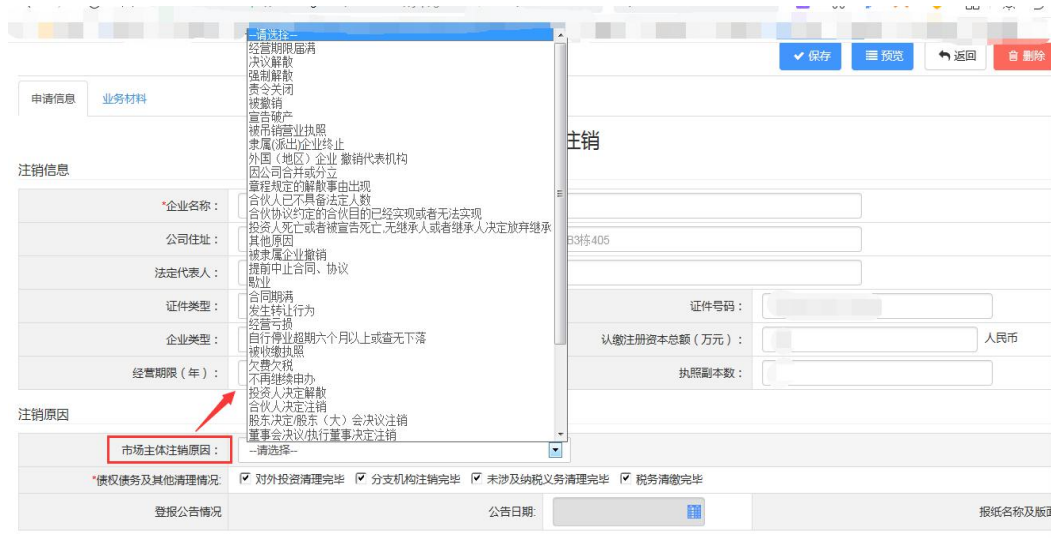
说明：①未开业、无债权债务的内资有限责任公司及其分公司、非上市股份有限公司及其分公司、合伙企业及其分支机构、个人独资企业及其分支机构、非公司企业法人、营业单位、外商投资企业及其分支机构（涉及国家规定实施准入特别管理措施的除外）、外商投资合伙企业及其分支机构（涉及国家规定实施准入特别管理措施的除外）、农民专业合作社及其分支机构、个体工商户，可以申请办理简易注销；
②人民法院裁定强制清算或者人民法院裁定宣告破产的企业，请选择申请一般注销。
③办理简易注销前请点击“涉税情况查询”按钮，查询商事主体涉税情况，存在未办结事宜的，请先前往税务部门办理。

[下一步](#) [公告详情](#) [涉税情况查询](#)



帮办机器人

3. 进入页面后，选择“市场主体注销原因”，“债权债务及其他清理情况”内容。



The screenshot shows a web form for business liquidation. A dropdown menu is open, listing various reasons for liquidation, such as 'Business Term Expiry', 'Decision to Dissolve', 'Shareholders' Agreement', etc. The 'Market Entity Liquidation Reason' option is highlighted. Below the dropdown, there are fields for company name, address, legal representative, and business type. There are also checkboxes for 'Debt and other liquidation situation' and 'Declaration of completion'.

4. 填写“财产、债权债务情况”。

清算信息

清算组(人)备案通知书编号:	<input type="text"/>				
清算组负责人(清算人)姓名:	<input type="text"/>	*证件类型:	中华人民共和国居民身份证		
		证件号码:	32		20
序号	清算组成员姓名	清算组成员证件类型	清算组成员证件号码	清算组成员是否本地企业	操作
1	陈	中华人民共和国居民身份证	350: 012	是	
1	董	中华人民共和国居民身份证	330: 20	是	

财产、债权债务情况

*货币资产:	<input type="text"/> 元	*实物资产:	<input type="text"/>
*其他资产:	<input type="text"/>	*重要文件保存人:	<input type="text"/> <small>重要文件保存人必须为股东</small>
*清算企业债权债务审定情况:	<input type="text"/> <small>请填写债务债权情况</small>		

5. “注销一窗通信息”选择“注销社保”、“注销公积金”，同时注销勾选，否则不勾选。如有特殊事项可填写“备注信息”。

注销一窗通信息

申报套餐	<input checked="" type="checkbox"/> 注销社保	<input checked="" type="checkbox"/> 注销公积金
------	--	---

备注信息

备注 (用于申请人对经营范围、审批事项及其他特殊事项作解释说明)
<input type="text"/>

6. 邮政寄递及信用承诺，自行选择是否邮寄，邮寄选择“是”，否则选择“否”。

1

邮政寄递及信用承诺

是否邮寄 否 是 1 自行选择是否邮寄，如选择“是”，系统自动加载信息，默认为企业注册地址

收件人姓名 联系电话

收件人证件号码

收件人地址

企业地址 深圳市

指定地址

深圳市

2 勾选此项

为推动社会信用体系建设的健康发展，营造统一开放、公平竞争、规范有序的市场环境，树立诚信守法经营形象，本商事主体自愿作出诚信承诺：

1. 遵守法律法规，依法经营，不违背社会公德；
2. 遵循公平、公开、公正的竞争原则，与同行保持良好的竞争与合作，不搞不正当竞争；
3. 信守承诺，严格履行合同约定；
4. 杜绝与产品质量有关的虚假宣传广告，保证商品和服务信息的真实性；
5. 积极采用适宜的先进质量标准，为国内外消费者提供满意的产品和服务；
6. 自觉接受社会各界监督，支持行业自律管理，将履行信用承诺、追求诚信作为发展不懈追求的目标。

(一) 如选择否，请在收到领取短信后，及时到所属区域行政服务大厅领取，一个月内未领取的，将按照相关规定处理。(如申请了发票和税控设备，领证人为法定代表人或经授权的财务负责人(领证时须提供法定代表人授权委托书)；如未申请，领证人为企业法定代表人或业务经办人。)

(二) 邮政寄递费用由申请人以到付方式进行缴付。

7. 注销信息填写完成后，点击“进入提交页面”，如系统弹出企业地址再次确认，选择对应的“行政区划”、“街道”信息，点击“保存”。(如没有弹出此页面，可继续进入提交操作即可)

企业地址再次确认

行政区划

街道

知道系统操作问题请拨打200服务热线8000012315咨询

主办：深圳市市场监督管理局(深圳市知识产权局) 承办：浪潮软件股份有限公司

版权所有：深圳市市场监督管理局(深圳市知识产权局) 粤ICP备15042009号-2

8. 后续流程详见第三节、第四节介绍。(注：一般注销登记办理完成后，系统自动同步注销深圳社保、深圳公积金及中国海关手续)

二、简易注销

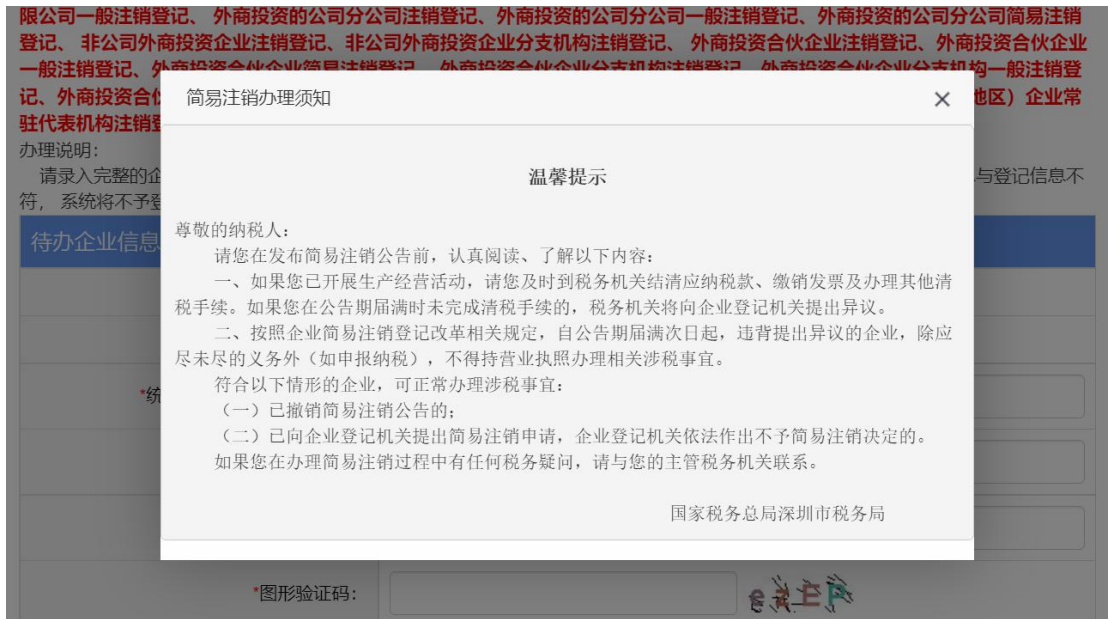
简易注销适用于符合简易注销条件的企业，系统有五大亮点：一是支持企业通过国家企业信用信息公示系统免费发布简易注销公告，公示全体投资人承诺书。二是简易注销登记时企业不再提交《备案通知书》、报纸样张等材料。三是大幅缩短注销公告时间，将注销公告时间由原来的 45 天缩短至 20 天（自然日）。四是扩大简易注销适用范围，将未开展经营活动、无债权债务的非上市股份有限公司、各类企业分支机构，也纳入简易注销登记程序。五是对提出简易注销且未办理过涉税事宜，或者办理过涉税事宜但未领取发票、无欠税（滞纳金）及罚款的企业，税务部门直接将清税免办信息反馈到“一窗通”系统，企业无需到税务部门办理清税手续，让企业更好地享受改革的红利。

请先办理简易注销公告（注：需由法定代表人的个人账号发布简易注销公告），发布简易注销公告达到 20 天（自然日）后方可再登录商事主体登记注册系统办理“简易注销”业务。操作流程如下：

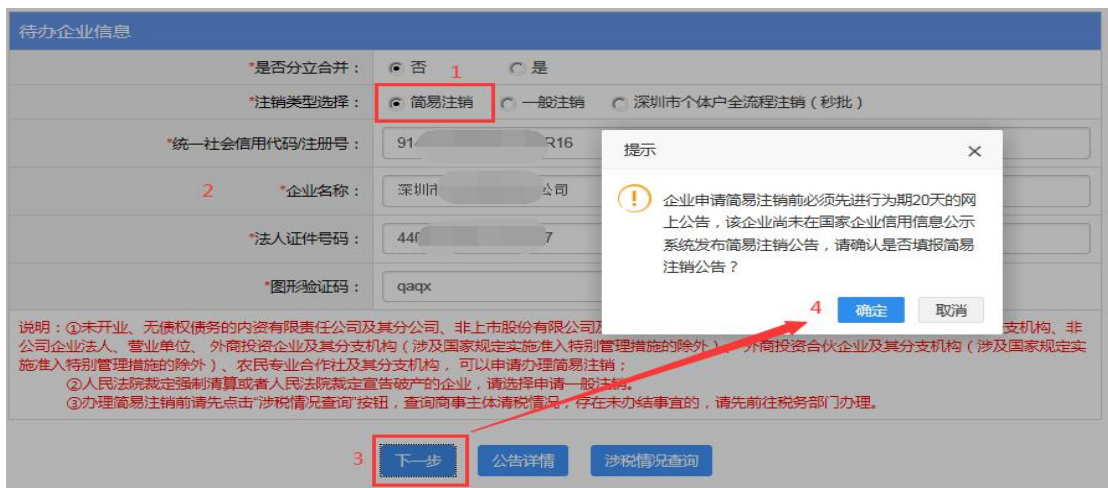
（一）办理简易注销公告

1. 登录系统。①、登录深圳市市场监督管理局官网，点击“企业注销一窗通”；②、进入“企业注销一窗通平台”导航页面，找到“发布注销公告”入口，点击“立即办理”，进入“广东政务服务网”的登录页面；③、您可选择使用账号、密码登录（无账号的，请先注册账号），或用微信扫码“粤省事”小程序码后进行公安部门的人脸识别程序登录。（注：详细操作步骤请参照第一节“**办理入口**”）

2. 进入申请页面，注销类型选择【简易注销】，阅读简易注销办理须知。



3. 填写“统一社会信用代码/注册号、企业名称、法人证件号码、验证码”，
点击“下一步”，“确定”进入系统发布简易注销公告。



4. 确认简易注销符合条件，点击“确认”。

政务服务 请确认您符合以下条件

简易注

说明：1. 2.

一、简易注销适用范围
 领取营业执照后未开展经营活动（未开业），申请注销登记前未发生债权债务或已将债权债务清算完结（无债权债务）的如下企业：

1. 有限责任公司及其分公司
2. 非上市股份有限公司及其分公司
3. 合伙企业及其分支机构
4. 个人独资企业及其分支机构
5. 非公司企业法人、营业单位
6. 外商投资企业及其分支机构
7. 外商投资合伙企业及其分支机构
8. 农民专业合作社及其分支机构

二：企业有下列情形之一的，不适用简易注销程序

1. 涉及国家规定实施准入特别管理措施的外商投资企业；
2. 被列入企业经营异常名录或严重违法失信企业名单的；
3. 存在股权（投资权益）被冻结，出质或动产抵押等情形；
4. 有正在被立案调查或采取行政强制，司法协助，被予以行政处罚等情形的；
5. 企业所属的非法人分支机构未办理注销登记；
6. 法律，行政法规或者国务院决定规定在注销登记前需经批准的；
7. 不适用企业简易注销的其他企业；

确认

5. 点击“全体投资人承诺书模板下载”。

简易注销公告填报

说明：1、公告期为20个自然日，公告开始时间是点击“保存并公示”的系统时间！
 2、请下载全体投资人承诺书模板，填写企业名称，选择债权债务情形，打印后全体投资人签署，扫描成JPG格式、容量1M以内的图片文件进行上传。

企业名称： 深圳市 有限公司

统一社会信用代码/注册号： 91440 NR16

登记机关： 深圳市市场监督管理局

*全体投资人承诺书： 浏览... 上传 全体投资人承诺书模板下载

要求：JPG格式 大小1M以内

保存并公示

6. 请下载全体投资人承诺书模板，填写企业名称，选择债权债务情形，打印后全体投资人签署，扫描成 JPG 格式、容量 1M 以内的图片文件进行上传。

全体投资人承诺书

现向登记机关申请 简易注销 简易注销登记，并郑重承诺：

本企业申请注销登记前未发生债权债务/已将债权债务清算完结，不存在未结清清算费用、职工工资、社会保险费用、法定补偿金和未交清的应缴纳税款及其他未了结事务，清算工作已全面完结。

本企业承诺申请注销登记时不存在以下情形：涉及国家规定实施准入特别管理措施的外商投资企业；被列入企业经营异常名录或严重违法失信企业名单的；存在股权（投资权益）被冻结、出质或动产抵押等情形；有正在被立案调查或采取行政强制、司法协助、被予以行政处罚等情形的；企业所属的非法人分支机构未办理注销登记的；曾被终止简易注销程序的；法律、行政法规或者国务院决定规定在注销登记前需经批准的；不适用企业简易注销登记的其他情形。

本企业全体投资人对以上承诺的真实性负责，如果违法失信，则由全体投资人承担相应的法律后果和责任，并自愿接受相关行政执法部门的约束和惩戒。

全体投资人签字（盖章）：

（全体投资人签名或盖章。投资人为自然人的，由本人签字，不能用私章；投资人为境内设立的公司、非公司企业法人、个人独资企业、合伙企业及其他类型组织的，加盖公章；投资人为境外企业或者其他组织的，由其有权签字人签字。）

年 月 日

简易注销公告填报

说明：1、公告期为20个自然日，公告开始时间是点击“保存并公示”的系统时间！

请确认《全体投资人承诺书》内容是否符合以下要求：

- 1、《全体投资人承诺书》中“未发生债权债务/已将债权债务清算完成”只能二选一；
- 2、企业在简易注销公告发布以及向登记机关申请登记时提交的《全体投资人承诺书》应当一致，均需要全体投资人签署。内外资有限责任公司的签署人为全体股东，内外资非上市股份有限公司的签署人为全体发起人，非公司企业法人的签署人为主管部门（出资人），内外资合伙企业的签署人为全体合伙人，个人独资企业的签署人为投资人。各类分支机构的签署人为隶属单位法定代表人（加盖隶属单位公章）。全体投资人签署时，应使用黑色或蓝黑色钢笔或签字笔签署，字迹应清楚。自然人签字不能使用私章！
- 3、请确保签署的全体投资人与登记机关登记的一致。

确认上传

取消上传

简易注销公告填报

说明：1、公告期为20个自然日，公告开始时间是点击“保存并公示”的系统时间！

2、请下载全体投资人承诺书模板，填写企业名称，选择债权债务情形，打印后全体投资人签署，扫描成JPG格式、容量1M以内的图片文件进行上传。

企业名称：深圳市 有限公司

统一社会信用代码/注册号：914...NR16

登记机关：

*全体投资人承诺书：

提示
! 承诺书上传成功！

确定

上传

全体投资人承诺书模板下载

保存并公示

简易注销公告填报	
说明： 1、公告期为20个自然日，公告开始时间是点击“保存并公示”的系统时间！ 2、请下载全体投资人承诺书模板，填写企业名称，选择债权债务情形，打印后全体投资人签署，扫描成JPG格式、容量1M以内的图片文件进行上传。	
企业名称：	深圳市乔焯贸易有限公司
统一社会信用代码/注册号：	91440300MA5DCQNR16
登记机关：	深圳市市场监督管理局
*全体投资人承诺书：	C:\Users\Zhongx91\Desktop 浏览... 要求: JPG格式 大小1M以内
	<input type="button" value="上传"/> 全体投资人承诺书模板下载
	<input type="button" value="保存并公示"/>

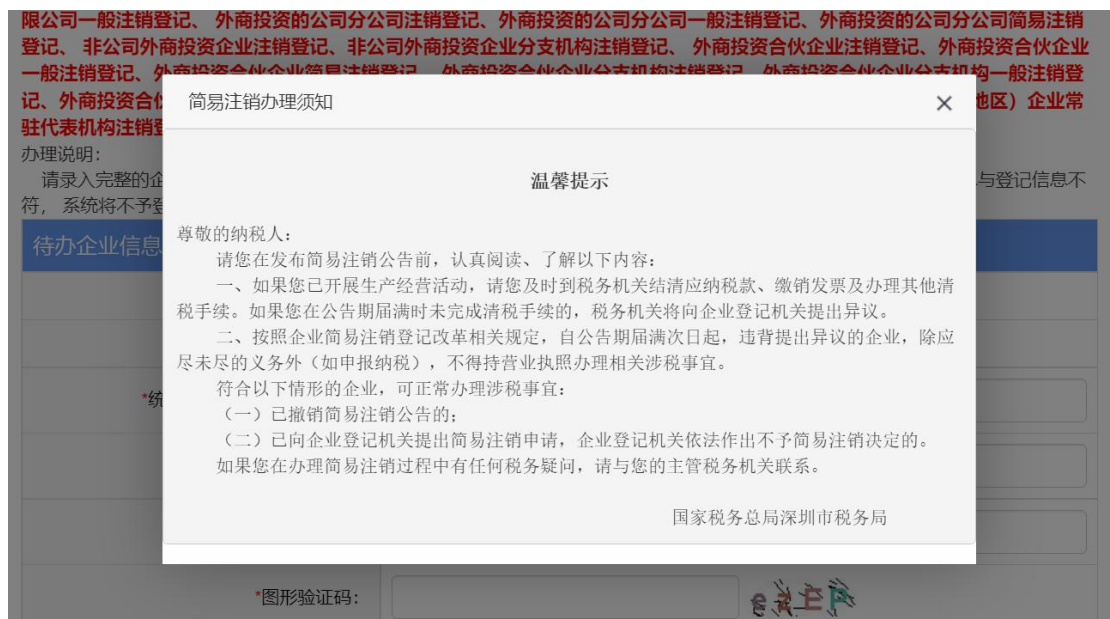
7. 简易注销公告发布成功后，公告信息将同步到国家企业信用信息公示平台，可到该公示平台上查看公告情况。

（二）办理简易注销登记

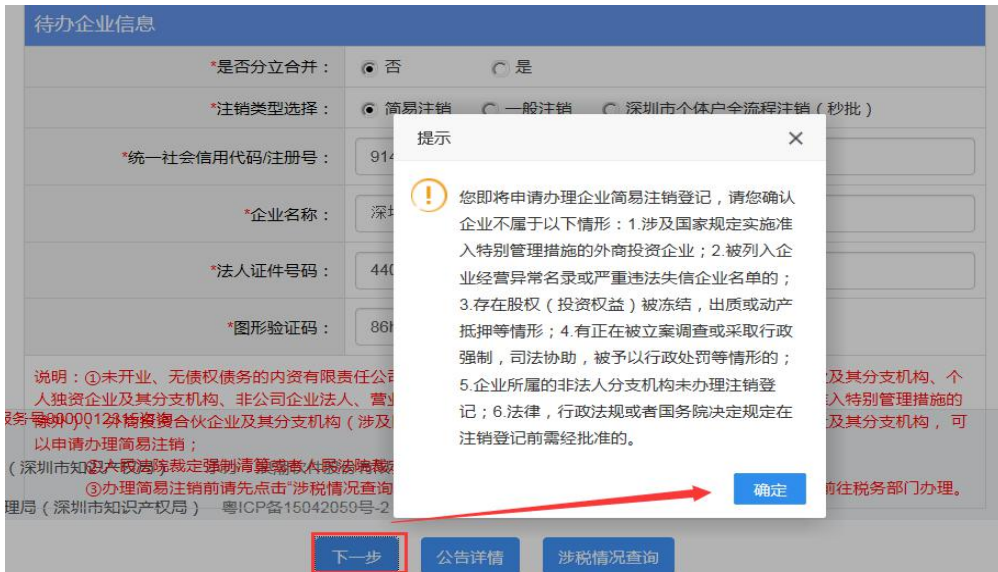
简易注销公告满 20 天后，办理简易注销前请先点击“涉税情况查询”按钮，查询商事主体清税情况，符合登记的可申请简易注销登记，操作流程如下：

1. 登录系统。①、登录深圳市市场监督管理局官网，点击“企业注销一窗通”；②、进入“企业注销一窗通平台”导航页面，找到“**办理注销手续**”入口，点击“立即办理”，进入“广东政务服务网”的登录页面；③、您可选择使用账号、密码登录（无账号的，请先注册账号），或用微信扫描“粤省事”小程序码后进行公安部门的人脸识别程序登录。（注：详细操作步骤请参照第一节“**办理入口**”）

2. 进入申请页面，注销类型选择【简易注销】，阅读简易注销办理须知。



3. 填写“统一社会信用代码/注册号、企业名称、法人证件号码、验证码”，点击“涉税情况查询”查看纳税人未办结涉税事宜，点击“下一步”进入系统。



4. “注销原因”根据实际情况自行选择“债权债务及其他清理情况”、“适用简易注销情形”事项。



5. “注销一窗通信息”选择“注销社保”、“注销公积金”，同时注销勾选，否则不勾选。如有特殊事项可填写“备注信息”。

注销一窗通信息

申报套餐 注销社保 注销公积金

备注信息

备注（用于申请人对经营范围、审批事项及其他特殊事项作解释说明）

6. 邮政寄递及信用承诺，自行选择是否邮寄，邮寄选择“是”，否则选择“否”。注：选择邮寄，系统自动加载信息，邮寄地址默认为注册地址，不可修改。

邮政寄递及信用承诺

1 是否邮寄 否 是 1 自行选择是否邮寄，如选择“是”，系统自动加载信息，默认为企业注册地址

收件人姓名 联系电话

收件人证件号码

收件人地址

企业地址 深圳市

指定地址 深圳市

2 勾选此项

为推动社会信用体系建设的健康发展，营造统一开放、公平竞争、规范有序的市场环境，树立诚信守法经营形象，本商事主体自愿作出诚信承诺：

1. 遵守法律法规，依法经营，不违背社会公德；
2. 遵循公平、公开、公正的竞争原则，与同行保持良好的竞争与合作，不搞不正当竞争；
3. 信守承诺，严格履行合同约定；
4. 杜绝与产品质量有关的虚假宣传广告，保证商品和服务信息的真实性；
5. 积极采用适宜的先进质量标准，为国内外消费者提供满意的产品和服务；
6. 自觉接受社会各界监督，支持行业自律管理，将履行信用承诺、追求诚信作为发展不懈追求的目标。

(一) 如选择否，请在收到领取短信后，及时到所属区域行政服务大厅领取，一个月内未领取的，将按照相关管理规定处理。（如申请了发票和税控设备，领证人为法定代表人或经授权的财务负责人（领证时须提供法定代表人授权委托书）；如未申请，领证人为企业法定代表人或业务经办人。）

(二) 邮政寄递费用由申请人以到付方式进行缴付。

7. 注销信息填写完成后，点击“进入提交页面”，系统弹出企业地址再次确认，选择对应的“行政区划”、“街道”信息，点击“保存”。（如没有弹出此页面，可继续进入提交操作即可）



8. 后续流程详见第三节、第四节介绍。（注：简易注销登记办理完成，系统自动同步注销税务、深圳社保、深圳公积金及中国海关手续）


第三节 预约银行销户

预约银行销户

您还可以预约银行对公账户销户，操作流程如下：

1. 登录系统。①、登录深圳市市场监督管理局官网，点击“企业注销一窗通”；②、进入“企业注销一窗通平台”导航页面，找到“**预约银行对公账户销户**”入口，点击“现在预约”，进入“广东政务服务网”的登录页面；③、您可以选择使用账号、密码登录（无账号的，请先注册账号），或用微信扫描“粤省事”小程序码后进行公安部门的人脸识别程序登录。（注：详细操作步骤请参照第一节“**办理入口**”）

2. 进入申请页面，填写“统一社会信用代码/注册号、企业名称、法人证件号码、验证码”，点击“下一步”。

 广东政务服务网 | 深圳市市场监督管理局（深圳市知识产权局）窗口

选择企业类型	填写相关材料	提交审批
1	2	3

待办企业信息	
*统一社会信用代码/注册号：	<input type="text"/>
*企业名称：	<input type="text"/>
*法人证件号码：	<input type="text"/>
*图形验证码：	<input type="text"/> 

[下一步](#)

3. 进入申请页面，填写“银行账户”信息，点击“提交”预约办理。

选择企业类型

填写相关材料

提交审批

1

2

3

保存 预览 返回 删除

申请信息

预约银行销户

企业信息

*企业名称：	<input type="text"/>	统一社会信用代码：	<input type="text"/>
--------	----------------------	-----------	----------------------

银行账户

*选择银行机构：	<input type="text" value="请选择"/>	选择银行网点：	<input type="text" value="请选择"/>
对公账户：	<input type="text"/>		

经办人信息

序号	姓名 *	性别 *	证件类型 *	证件号码 *	电子邮箱 *	联系电话	操作
1	<input type="text"/>	<input type="text"/>	中华人民共和国	<input type="text"/>	<input type="text"/>	<input type="text"/>	修改

提交

如遇系统操作问题请添加QQ服务号0000012315咨询

主办：深圳市市场监督管理局（深圳市知识产权局） 承办：浪潮软件股份有限公司

版权所有：深圳市市场监督管理局（深圳市知识产权局） 粤ICP备15042056号-2



第四节 流程办理方式

网上办理提交申请，根据业务规定不同，分两种办事方式：

全流程：网上申请提交，通过进行电子签名提交申请表，无需到办事窗口交资料；

非全流程：网上申请提交，按预约时间到办事窗口递交纸质申请资料办理。

（一）全流程办理方式

第一步：全流程办理，选择“是（全流程网上办理）”，点击“进入全流程申报”。

情况一：适用于**简易注销登记**：

选择申报方式

企业登记受理

无需排队！无需预约！快速办结！选择全流程网上办理商事登记，方便快捷！

是（全流程网上办理） 否（预约办理）

网上申请号：31 16

序号	姓名	证件类型	证件号码	职务	签名方式
没有您要搜索的内容					

温馨提示：

- 1)使用企业电子印章认证，即表示贵公司同意授权商事登记系统使用您的深圳市电子印章进行电子签名。
- 2)商事登记使用多种签名（签章）方式时有固定的顺序，需先完成其他形式的电子签名，最后使用企业电子印章进行签章。
- 3)目前仅支持内资有限责任公司使用企业电子印章认证，且每笔业务，目前仅支持1家企业使用企业电子印章认证。
- 4)如企业在进行电子印章签名时有疑问，可通过咨询电话0755-83991869或QQ：800035105与电子印章系统工作人员联系

返回填写页面 进入全流程申报

情况二：适用于**一般注销登记**，选择“签名方式”：

企业登记受理

无需排队！无需预约！快速办结！选择全流程网上办理商事登记，方便快捷！

1 是（全流程网上办理） 否（预约办理）

网上申请号：3. [redacted]

序号	姓名	证件类型	证件号码	职务	2 签名方式
1	[redacted]		914403*****	企业公章	<input checked="" type="radio"/> 使用数字证书签名 <input type="radio"/> 使用建行个人手机银行认证
2	[redacted]	中华人民共和国居民身份证	440683*****	经办人	<input checked="" type="radio"/> 使用数字证书签名 <input type="radio"/> 使用建行个人手机银行认证
3	[redacted]		914403*****	投资人，清算人	<input checked="" type="radio"/> 使用数字证书签名
4	[redacted]			投资人	<input checked="" type="radio"/> 使用数字证书签名
5	[redacted]	中华人民共和国居民身份证	440582*****29	法定代表人（负责人），投资人，清算人	<input checked="" type="radio"/> 使用数字证书签名 <input type="radio"/> 使用建行个人手机银行认证

温馨提示：
 1)使用企业电子印章认证，即表示贵公司同意授权商事登记系统使用您的深圳市电子印章进行电子签名。
 2)商事登记使用多种签名（签章）方式时有固定的顺序，需先完成其他形式的电子签名，最后使用企业电子印章进行签章。
 3)目前仅支持内资有限责任公司使用企业电子印章认证，且每笔业务，目前仅支持1家企业使用企业电子印章认证。
 4)如企业在进行电子印章签名时有疑问，可通过咨询电话0755-63991869或QQ：800035105与电子印章系统工作人员联系。

[返回填写页面](#) [3 进入全流程申报](#)

第二步：全流程网上办理，请下载“未签名的申请表”进行电子签名、提交申请。如需修改申请信息，点击“返回填写页面”，再次提交需重新实名认证。

序号	文件名称	最近更新时间
1	未签名的申请表	2021-07-30 20:11:13.424
2	数字证书签名使用手册.docx	2021-07-30 20:11:15
3	建设银行手机银行商事登记签名操作手册.docx	2021-07-30 20:11:15
4	商事主体登记注册常见问题.docx	2021-07-30 20:11:15
5	Adobe Acrobat XI.exe (PDF阅读器XI版)	2021-07-30 20:11:15
6	PDF阅读器XI版更新包	2021-07-30 20:11:15
7	Adobe Acrobat DC.exe (PDF阅读器DC版)	2021-07-30 20:11:15
8	数字证书驱动下载	2021-07-30 20:11:15

显示 1 到 8 条 共 8 条记录

10 1 2 3 4 5 6 7 8 9 10 下一页 尾页

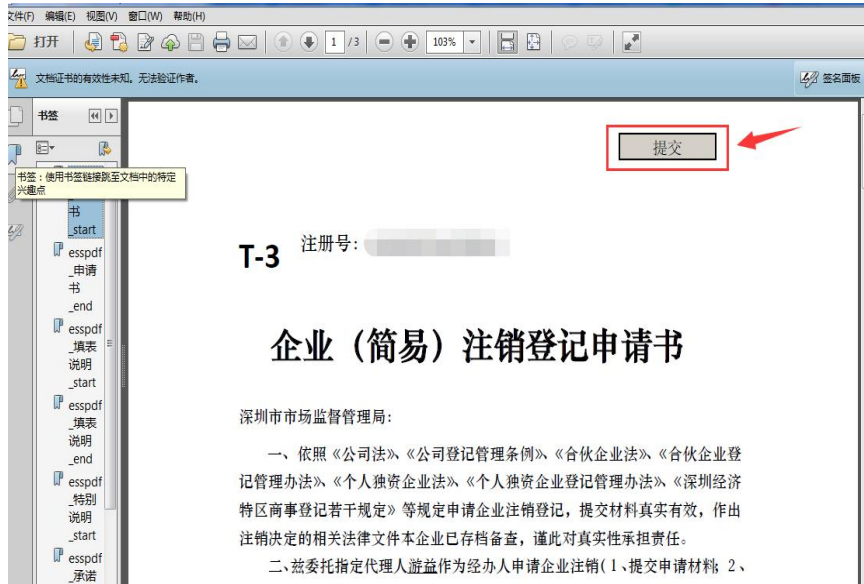
申请办理全流程网上商事登记的必须满足以下条件：
 (1) 经办人、股东、经营者、投资人、合伙人、董事、法定代表人等相关签字人需持有并同意使用以下数字证书进行身份认证和电子签名：工商银行、建设银行、中国银行、平安银行、中信银行、农业银行、中国邮政银行、深圳农村商业银行、广发银行、招商银行的个人数字证书；广东省数字证书认证中心有限公司、广东省电子商务认证有限公司、深圳市电子商务安全证书管理有限公司的个人数字证书及其深圳市组织机构数字证书；
 (2) 拟办业务类型为有限责任公司设立、个人独资企业设立、合伙企业设立、分支机构设立或个体工商户设立；
 (3) 企业名称不需要相关权益人授权的；
 (4) 企业名称不需要国家工商总局或广东省工商局核准名称的；
 (5) 签字人是自然人的，使用个人数字证书；签字人属于企业法人的，必须是深圳本地企业，使用组织机构数字证书；
 (6) 无需提交第三方文件材料；
 (7) 经办人必须同意服务协议条款，约定使用数字证书进行身份认证和电子签名的，并且取得拟办商事主体授权代理的。
 (8) 建设银行手机银行进行商事登记签名功能需到建设银行网点进行现场签约后方可开通。

[返回申报选择页](#) [返回填写页面](#)

注意事项：

- (1) 签名详细操作可参考《建设银行手机银行商事登记签名操作手册》、《数字证书签名使用手册》、《商事主体登记注册常见问题》。
- (2) “未签名的申请表”签名前需安装 PDF 阅读器，系统页面有相关下载链接。
- (3) 数字证书签名需下载对应证书驱动，系统页面有相关下载链接。

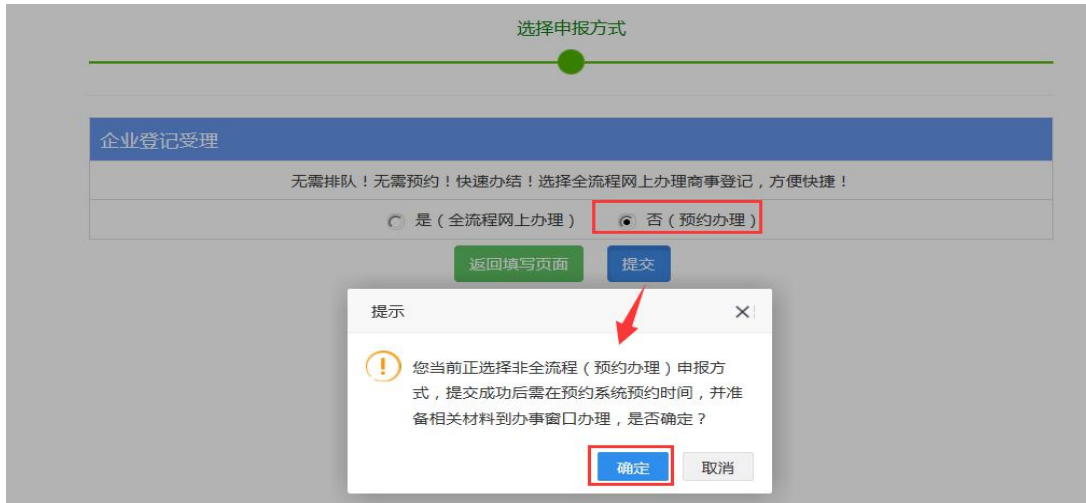
第三步:进行电子签名,完成全部签名后点击 PDF 申请表第一页右上角的【提交】按钮。



全流程业务提交成功后,1个工作日办结,如有疑问请致电 12315,或者咨询审批部门。

(二) 非全流程办理方式

第一步: **非全流程办理**,选择“否(非全流程,预约)”,点击“提交”。



第二步：选择预约办事大厅、办理时间后，点击“提交预约”，准备相关资料按时去办理。



注意事项：

- (1) 相关业务规则规定，一个用户下最多预约两笔业务，必须办理完其中一笔业务再继续预约第三个业务，同一个经办人一天只能预约一个业务；
- (2) 请按预约时间办理，经办人未按预约时间办理业务的，人为失约会影响再次预约；

(3) 所选日期大厅当天已经没有预约号，可选择有预约号的其他日期预约；

(4) 如已预约后撤销流程业务，重新发起申请时，不可预约当天时间，只能预约之后的时间。

本市辖区内各服务大厅的信息如下：

序号	办证点	咨询电话	地址
1	罗湖区政务服务 中心	0755-2218513 2	深圳市罗湖区经二路 48 号罗湖区政务服务中心 【办公时间：星期一至星期五 上午：9:00-12:00 下午：14:00-18:00】
2	福田区政务服务 中心	0755-8297980 9	深圳市福田区深南大道 1006 号国际创新中心 F 座 3 层 【办公时间：周一至周五（法定节假日除外）上午 9:00-12:00 下午 14:00-17:45】
3	福田区政务服务 中心市 场监管服务 厅	0755-8345657 6	深圳市福田区新沙路 7 号工商物价大厦 1-3 楼 【办公时间：周一至周五（法定节假日除外）上午 9:00-12:00 下午 14:00-18:00】
4	南山区政务服务 中心	0755-8697509 5	深圳市南山区滨海大道辅路 3001 号深圳湾体育中心南山区政务服务中心 【办公时间：星期一至星期五（法定节假日除外）上午：9:00-12:00 下午：14:

			00-17: 45】
5	南山区政务服务中心创新广场服务厅	0755-2692300 5	深圳市南山区白石路 3609 号深圳湾科技生态园 9 栋 A 座 A1 三层南山区政务服务中心创新广场服务厅 【办公时间：周一至周五（法定节假日除外）上午 9:00-12:00 下午 14:00-17:45】
6	盐田区政务服务中心	0755-2522957 9	盐田区沙盐路盐田现代产业服务中心裙楼 A 座二楼开办企业一窗通 8-9 号窗口 【2021 年 9 月 6 日启用，办公时间：周一至周五（法定节假日除外）上午：9:00-12:00，下午：14:00-17:45】
7	宝安区政务服务中心	0755-2766000 9	深圳市宝安区宝安大道与罗田路交汇处宝安区体育中心综合训练馆一楼宝安区政务服务中心 【办公时间：周一至周五（法定节假日除外）上午 9:00-12:00 下午 14:00-18:00】
8	龙华区政务服务中心	0755-2333200 0	深圳市龙华区龙华大道 2281 号国鸿大厦 A 座龙华区政务服务中心 【办公时间：周一至周五（法定节假日除外）上午 9:00-12:00 下午 14:00-18:00】

9	龙岗区政务服务 中心	0755-2890842 0	深圳市龙岗区中心城龙翔大道 8033-1 号 龙岗区政务服务中心 【办公时间：周一至周五（法定节假日除外）上午 9:00-12:00 下午 14:00-18:00】
10	光明区政务服务 中心	0755-8821202 1	深圳市光明区牛山路与德雅路交汇处公共服务平台一楼北厅 【办公时间：周一至周五（法定节假日除外）上午 9:00-12:00 下午 14:00-17:45】
11	坪山区政务服务 中心	0755-2847711 1	深圳市坪山区金牛西路 12 号政务服务中心一楼 【办公时间：周一至周五（法定节假日除外）上午 9:00-12:30 下午 14:00-17:30】
12	大鹏新区政务服务 中心	0755-2833310 0	深圳市大鹏新区葵涌街道金业大道 140 号生命科学产业园 B13 栋大鹏新区政务服务中心 【办公时间：周一至周五（法定节假日除外）上午 9:00-12:00 下午 14:00-17:30】
13	深汕特别合作区政务服务 中心	0755-2209743 2	深圳市深汕特别合作区鹅埠镇大德路城市综合服务厅 【办公时间：星期一至星期五：上午 9:00-12:00，下午 14:30-18:00（法定节假日除外）】

14	前海 e 站通 服务大厅	0755-3666761 3	深圳市南山区前海深港合作区前湾一路 1 号前海深港合作区管理局 A 栋 E 站通服 务大厅 【办公时间：周一至周五（法定节假日除 外）上午 9:00-12:00 下午 14:00-18:00】
15	市政务服务 中心	0755-12345	深圳市福田区福中三路市民中心 B 区首 层市政务服务中心东厅 【办公时间：周一 至周五（法定节假日除外）上午 9:00-12:00 下午 14: 00-18:00】

第五节 业务审核及打印注销通知书

（一）业务审核结果

经办人可登录商事主体登记注册系统查询审核结果，最新状态对应以下情况：

1. “未提交” 状态显示为：草稿；
2. “已提交待审核” 状态显示为：已申报；
3. “驳回” 状态显示为：已登记驳回。业务被驳回，不能删除或修改原申请业务，需要根据驳回意见重新发起申请。
4. “审批通过” 状态显示为：已登记。

（二）打印注销通知书

注销业务审批通过后，需打印企业注销通知书。

1. 打印方式一

第一步：经办人在系统申请页面，查询“全部事项”办理记录，点击“查看”，

广东政务服务网 | 深圳市市场监督管理局（深圳市知识产权局）窗口

更多查询 | 本人其他账户业务 | 业务处理及查询 | 待办名称 | **全部事项** | 在办事项 | 办结事项 | 我的许可证 | 我要申请

序号	网上申请号	事项名称	企业名称	最新状态	提交时间	操作
1	117-7	内资公司设立登记	深圳润-有限公司	已登记	20-08:43:48	查看 申请开票 申请发票 社保登记 进库查看 状态刷新
2	317-7	内资公司注销	深圳市-有限公司	已登记	2-0:10:16	查看 状态刷新

12条共42条记录

10 | 首页 | 上一页 | 1 | 2 | 3 | 4 | 5 | 下一页 | 尾页

第二步：点击“业务材料”。

尊敬的用户：
您通过互联网提交的深圳市法后美术设计服务有限公司，受理编号为：3170000857的内资公司注销登记申请业务。

[业务材料](#) [返回](#)

申请信息 **业务材料**

内资公司注销

注销信息

企业名称：	深圳市[]有限公司		
公司住址：	深圳市[]大厦2010房		
法定代表人：	曹从艳		
证件类型：	中华人民共和国居民身份证	证件号码：	[]
企业类型：	有限责任公司	认缴注册资本总额（万元）：	[]人民币
经营期限（年）：	10	执照副本数：	[]
业务编号：	31[]		

注销原因

市场主体注销原因：	被吊销营业执照
-----------	---------

第三步：点击“注销通知书”。

受理编号为：3170000857的内资公司注销登记申请业务。

[业务材料](#)

业务材料下载

序号	文件名称	最近更新时间
1	网上申请信息接收单	2021-09-07 10:27:50
2	打证回执	2021-09-07 10:27:50
3	2 注销通知书	2021-09-07 10:27:50
4	数字证书签名使用手册.docx	2021-09-07 10:27:50
5	商事登记应用手机银行电子签名操作手册.docx	2021-09-07 10:27:50
6	商事主体登记注册常见问题.docx	2021-09-07 10:27:50
7	Adobe Acrobat XI.exe (PDF阅读器XI版)	2021-09-07 10:27:50
8	PDF阅读器XI版更新包	2021-09-07 10:27:50
9	Adobe Acrobat DC.exe (PDF阅读器DC版)	2021-09-07 10:27:50
10	数字证书驱动下载	2021-09-07 10:27:50

显示 1 到 10 条 共 10 条记录

第四步：查询自行打印。

企业注销通知书

深圳市[]有限公司已于[]07在我局办理注销登记手续，现将核准项目通知如下：

注册号：44[]311

法定代表人：[]

注销原因：[]执照

注销备注：_____



深圳市市场监督管理局
注册业务专用章
(电子)

2. 打印方式二

经办人或法定代表人携带身份证原件，到所属行政服务大厅打印变更通知

书。营业执照可选择是否交还。