

# “开办企业一窗通”操作指南

尊敬的企业家朋友们：

深圳是一座充满魅力、活力、动力、创新力的国际化创新型城市，为进一步提升深圳的营商环境水平，为企业创业创新提供更好服务，深圳市市场监管局联合深圳市税务局、市公安局、市人力资源和社会保障局、市住房和城乡建设局、人民银行深圳中心支行等部门升级了“开办企业一窗通”系统，选择“开办企业一窗通”可一次性填报申请营业执照、刻制印章、银行开户（签订三方协议）、申领发票、员工参保登记、公积金开户登记。市场监管部门 0.5 个工作日内予以核准，后续刻制公章、申领发票、员工参保登记、公积金开户登记等在 0.5 个工作日内一并办结，并可同时预约银行开户或在线签订三方协议扣缴税费社保费、托收公积金费用及水电气报装。

欢迎您使用“开办企业一窗通”平台，通过此平台可同时申请免费刻制印章、领用发票，业务审批后，可在领取营业执照的同时免费获得一套企业印章。

# “开办企业一窗通”操作指南

## 第一节 办理入口

### （一）PC 端官网入口

**第一步：**登录深圳市市场监督管理局官网（网址：<http://amr.sz.gov.cn/>），点击“开办企业一窗通”。



**第二步：**点击“设立登记”或者“立即申请设立登记”。



### 开办企业一窗通办理流程



## （二）登录方式

### 1. 实名认证登录

个人（自然人）无需注册，打开微信使用右上角的“扫一扫”，实名认证通过后会自动跳转登录系统。（登录后可在“账户安全”修改账号名及密码）



### 2. 个人（自然人）账号密码登录

第一步：点击“账号密码”进入。

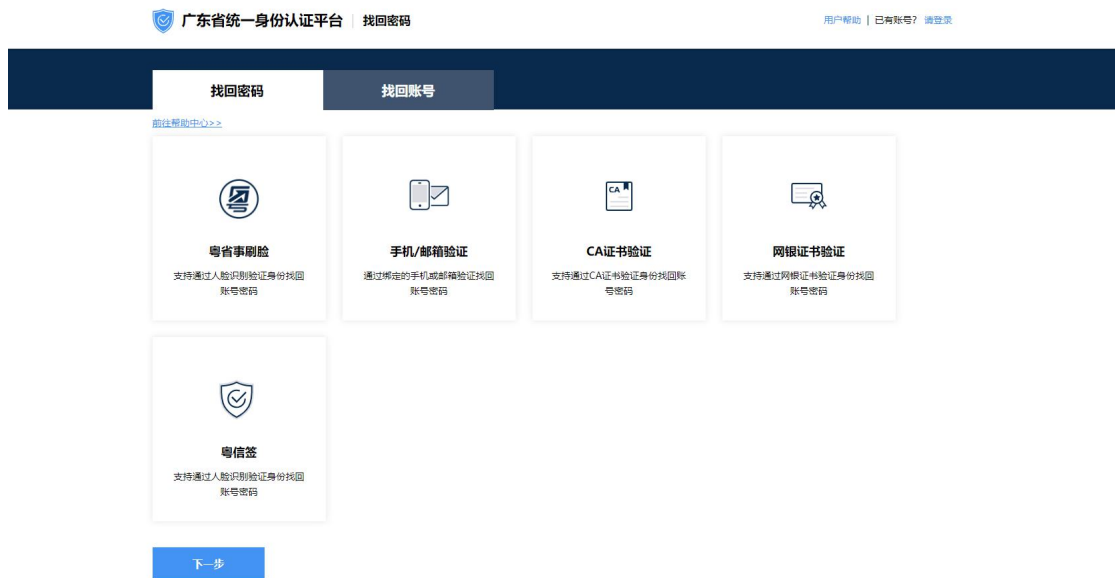


第二步：新用户，点击“立即注册”，注册后请输入账号、密码、验证码，点击“登录”。已注册过的用户，请直接输入信息登录。（注：商事主体登记注册系统**不支持通过“法人登录”方式登录办理**，“法人登录”为公司账号。）

### 3. 忘记账号、密码，如何找回？

第一步：点击页面“找回密码/账户”。

第二步：点击“找回密码”、“找回账户”，选择相应的方式验证找回。



#### 4. 提示账户需升级账户可信（L2、L3）等级, 如何处理？

办理业务账户可信等级需达到 L2 等级以上, 请前往省统一认证平台提升账户可信等级到 L2 及以上再重新登录, 如需帮助, 请致电 12345。操作步骤如下: 登录广东政务网账户管理中心, 点击“实名核验”, 您可通过任意一种核验方式进行升级。



## 第二节 名称自主申报

登录后跳转到名称自主申报页面，操作如下：

### 1. 企业类型选择

第一步：点击【使用其他企业名称申请】申报

第二步：根据实际情况选择内资公司，点击“确定”。

### 2. 企业名称自主申报规则

查看了解名称自主申报规则，拉至页面最下方，点击“我已了解上述法规、规则”。

温馨提示：办理企业冠省名称预先核准、企业名称预先核准、个人独资企业设立登记、内资有限责任公司设立登记、内资股份有限公司设立登记、非公司企业法人开业登记、外商投资有限责任公司设立登记、外商投资股份有限公司设立登记、非公司外商投资企业设立登记、外商投资合伙企业设立登记、合伙企业设立登记、股份合作公司设立登记的，请先办理名称自主申报，再办理登记业务。

## 企业名称登记管理规定实施办法

### 第一章 总则

第一条 为了规范企业名称登记管理，保护企业的合法权益，维护社会经济秩序，优化营商环境，根据《企业名称登记管理规定》《中华人民共和国市场主体登记管理条例》等有关法律、行政法规，制定本办法。

第二条 本办法适用于在中国境内依法需要办理登记的企业，包括公司、非公司企业法人、合伙企业、个人独资企业和上述企业分支机构，以及外国公司分支机构等。

第三条 企业名称登记管理应当遵循依法合规、规范统一、公开透明、便捷高效的原则。

企业名称的申报和使用应当坚持诚实信用，尊重在先合法权利，避免混淆。

第四条 国家市场监督管理总局主管全国企业名称登记管理工作，负责制定企业名称禁用规则、相同相近比对规则等企业名称登记管理的具体规范；负责建立、管理和维护全国企业名称规范管理系统和国家市场监督管理总局企业名称申报系统。

第五条 各省、自治区、直辖市人民政府市场监督管理部门（以下统称省级企业登记机关）负责建立、管理和维护本行政区域内的企业名称申报系统，并与全国企业名称规范管理系统、国家市场监督管理总局企业名称申报系统对接。

[企业名称登记管理规定](#)

[企业名称登记管理规定实施办法](#)

我已了解上述法规、规则 1

## 3. 申报种类

根据实际情况选择申报种类，点击“下一步”。

## 申报种类

### ☒ 无需前置审批企业

名称自主申报通过后保留该名称2个月，不提供名称证明文书打印功能，保留期内未提交设立变更等申请的，名称自动失效。保留期内，如需调整该名称，请将原申请记录删除后重新提交。

### ☐ 需办理前置审批的企业

需办理前置审批后方可进行设立变更等登记的企业，选择此入口申报，提供名称保留告知书打印功能，名称保留期限为1年。

### ☐ 市区重大项目企业或国有企业改制

属于市区重大项目企业或国有企业改制等特殊情形，通过前两种类型无法办理名称自主申报，**已取得登记机关同意使用的名称，选择此入口申报。**

### ☐ 已取得国家市监总局/省市监局名称核准通知书的企业

### ☐ 医疗机构商事主体

个人独资企业类型的医疗机构对举办者的行医资格和时间有要求，**请先到卫生部门确认是否可以登记为个人独资企业再办理营业执照**，否则将因为名称相同无法办理主体登记。

### ☐ 医疗机构市区重大项目或改制主体

属于市区重大项目或者需改制的医疗机构名称，通过“医疗机构商事主体”入口无法办理名称自主申报，**已取得登记机关同意使用的名称，选择此入口申报。**

### ☐ 冠省名企业入口

- 1、注册资本500万元以上的已设立企业或者新设立企业，可以申请冠省名。
- 2、企业名称由国家市场监督管理总局核准或者名称冠以省、自治区、直辖市行政区划的，其分支机构名称可以申请冠以“广东”“广东省”字样。
- 3、需办理前置审批文件的冠省名企业名称从此入口申报。
- 4、分支机构冠省名无需在本入口单独申报名称，在办理分支机构设立或变更时直接申报。

下一步

## 4. 字号录入

根据实际情况选择申报种类进入后，进行“字号录入”，点击下一步。

### 1 无需前置审批企业 名称自主申报

#### 1 字号录入

#### 2 行业用语

#### 3 企业类型及组织形式

#### 4 名称组合方式

#### 5 投资及股东信息

\* 字号:

字号

**什么是字号：** 字号是企业名称中最重要的组成部分，它能标识自己并显著区别于其他企业。如“深圳华为通信技术有限公司”中，“华为”即为企业字号。

一般说来企业名称应当由以下部分依次组成：行政区划、字号、行业、组织形式。如“深圳华为通信技术有限公司”中，“深圳”为行政区划，“华为”为字号，“通信技术”为行业，“有限公司”为组织形式。

\* 验证码:

验证码

YGI WCK

上一步

下一步

注：企业名称应当使用规范汉字。企业名称中的字号应当由两个以上汉字组成。



## 5. 行业用语

填写“行业用语”，点击“下一步”。

广东政务服务网 | 申办流程

无需前置审批企业 名称自主申报

1 字号录入

2 行业用语

3 企业类型及组织形式

4 名称组合方式

5 投资及股东信息

\* 行业用语: 请输入行业用语

参考

- 1、企业名称中的行业表述应当是反映企业经济活动性质所属国民经济行业或者企业经营特点的用语。
- 2、企业名称中包含前置审批项目的，名称中行业用语表述的内容应当与企业经营范围一致。

上一步

下一步

## 6. 企业类型及组织形式

选择相应的“企业类型”“组织形式”，点击“下一步”。

广东政务服务网 | 申办流程

无需前置审批企业 名称自主申报

1 字号录入

2 行业用语

3 企业类型及组织形式

4 名称组合方式

5 投资及股东信息

\* 企业类型: (内资) 有限公司

\* 组织形式: 有限责任公司

上一步

下一步

## 7. 名称组成方式

选择相应的“名称组合方式”，点击“下一步”。

无需前置审批企业 名称自主申报

1 字号录入 > 2 行业用语 > 3 企业类型及组织形式 > 4 名称组合方式 > 5 投资及股东信息

☐ 名称组合方式1
 深圳市   有限责任公司

☐ 名称组合方式2
  (深圳)  有限责任公司

☐ 名称组合方式3
   (深圳)  有限责任公司

企业全名

上一步 下一步

## 8. 投资及股东信息

填写“注册资本”，“经营场所”及添加“股东信息”，点击“提交”按钮。

无需前置审批企业 名称自主申报

1 字号录入 > 2 行业用语 > 3 企业类型及组织形式 > 4 名称组合方式 > 5 投资及股东信息

基本信息

企业名称: 深圳市  有限责任公司

企业类型: (内资) 有限公司

\* 注册资本(万元):

\* 币种: 人民币

\* 经营场所:

股东信息

						+ 增加
序号	股东 (投资者) 名称/姓名	股东 (投资者) 类型	证件号码	地址	操作	

上一步 提交

## 9. 名称验证信息

查看名称承诺信息，“勾选”承诺，并点击“确认”。

广东政务服务网

申办流程

无需前置审批企业

名称自主申报

1 字号录入

2 行业用语

3 企业类型及组织形式

4 名称组合方式

5 投资及股东信息

基本信息

企业名称: 深圳市 有限公司

企业类型: (内资) 有限公司

名称验证信息

承诺信息

本企业全体投资人承诺, 本企业在字号查询阶段已仔细查看同字号的企业情况, 并承诺不侵犯他人企业名称权、商标权或其他知识产权, 不损害他人的合法权益, 当出现名称近似或名称侵犯他人合法权益的纠纷时, 愿意通过民事诉讼、仲裁或争议调解等方式解决, 并愿意按照诉讼判决、仲裁裁决或名称争议处理决定的要求无条件配合商事登记机关办理名称变更承担相应的法律责任。

☒ 我已知悉并同意承担相关使用责任

确认

取消

申报承诺书

名称查询结果对比告知信息

本企业全体投资人承诺, 本企业在字号查询阶段已仔细查看同字号的企业情况, 并承诺不侵犯他人企业名称权、商标权或其他知识产权, 不损害他人的合法权益, 当出现名称近似或名称侵犯他人合法权益的纠纷时, 愿意通过民事诉讼、仲裁或争议调解等方式解决, 并愿意按照诉讼判决、仲裁裁决或名称争议处理决定的要求无条件配合商事登记机关办理名称变更承担相应的法律责任。

☒ 我已知悉并同意承担我申报的名称可能产生的侵权风险

确认符合申报条件并同意承担相关使用责任

确认不符合申报条件

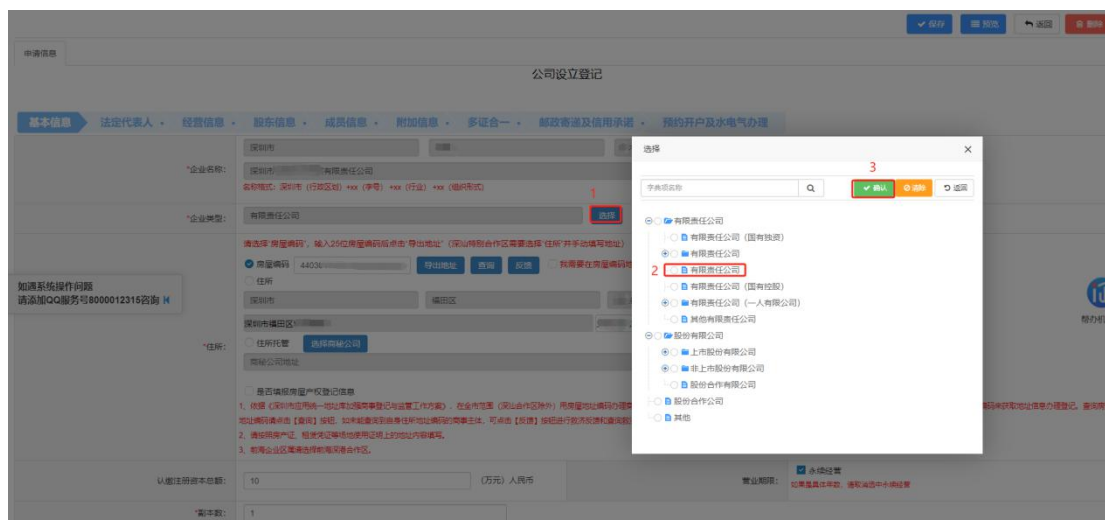
### 第三节 填写申请信息

名称自主申报提交后跳转到申请信息页面, 操作如下:

#### 1. 基础信息

填写页面基础信息, 点击“下一步”。





③其他企业类型自行如以上操作流程选择即可。

1.住所：除深汕合作区可自主填写外，其他辖区均需通过 25 位房屋编码导出地址。注：19 位的编码为楼栋编码，非房屋编码，不可导出地址，如需查询房屋编码或帮助可点击页面“查询”“反馈”或咨询所属辖区网格办（页面有提供网格办联系电话下载）。



注意事项：

1. 认缴注册资本总额：单位为“万元”人民币；注意：只填写数字，不能填写文字；

2. 经营期限：默认“永续经营”，如果是具体年数，请取消选中永续经营。

2. 法定代表人

填写页面信息，点击“下一步”。

公司设立登记

基本信息

法定代表人

经营信息

股东信息

成员信息

附加信息

多证合一

邮政寄递及信用承诺

预约开户及水电气办理

\*姓名:

\*兼任职务:

--请选择--

性别:

--请选择--

\*证件类型:

中华人民共和国居民身份证

\*证件号码:

\*住所:

\*手机号码:

\*手机验证码:

获取手机验证码

\*固定电话:

若无固定电话,可填写手机号码。

\*电子邮件:

公司的法定代表人按照公司章程的规定,由代表公司执行公司事务的董事或者经理担任,并依法登记。监事不得兼任法定代表人、董事、高级管理人员、财务负责人。

注意事项:

1. **兼任职务**：选择关联【成员信息】对应职务信息；①、代表公司执行公司事务的董事；②、代表公司执行公司事务的经理。

2. 公司的法定代表人按照公司章程的规定,由代表公司执行公司事务的董事或者经理担任,并依法登记。监事不得兼任法定代表人、董事、高级管理人员、财务负责人。

3. 经营信息

第一步：填报经营范围等相关信息，点击“下一步”。

公司设立登记

基本信息

法定代表人

经营信息

股东信息

成员信息

附加信息

多证合一

邮政寄递及信用承诺

预约开户及水电气办理

\*章程记载经营范围

经营范围规范表述填报

全市范围内的企业设立或变更经营范围已应用标准化登记,无法自行填写,如没有细化的经营范围可选,请参照国民经济行业分类,填写大类经营范围。

经营范围规范表述填报指引

一般经营项目

谷物种植。(除依法须经批准的项目外,凭营业执照依法自主开展经营活动)

请单击左侧“经营范围规范表述填报”选择进行填报

许可经营项目

无

请单击左侧“经营范围规范表述填报”选择进行填报

\*是否预付费经营

☒ 否 ☐ 是

预付费经营:指经营者以发行单用途预付卡的方式提供商品或者服务的经营模式。单用途预付卡是指经营者发行的,仅限于在经营者或者其所属企业团体、同一品牌特许经营体系内兑付商品或者服务的预收款凭证。

\*是否集团母公司

☒ 否 ☐ 是

集团母公司:集团母公司是指参股或者控股三个以上子公司的母公司,勾选后才能进行集团成员公示。

说明: 1、公司章程记载经营范围,并以登记机关审批为准;  
2、分公司经营范围不得超过总公司经营范围;  
3、外商投资企业负面清单特别管理措施情形,请下载查看《外商投资准入特别管理措施(负面清单)(2021年版)》、《自由贸易试验区外商投资准入特别管理措施(负面清单)(2021年版)》

\*行业类别:

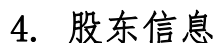
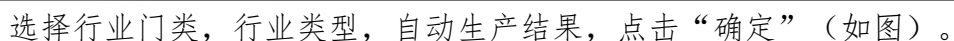
农、林、牧、渔业

稻谷种植

行业列表行业类别修改指引:(请打开经营范围填报,点击右侧最底部调整一般经营范围/许可经营范围上下前后顺序即会自动更新行业类别)




方式一“**选择经营范围**”直接输入关键字查询，再进行“添加”



**第一步：** 点击“增加”，填报股东信息，点击“下一步”。

公司设立登记



1. 股东人数需根于【基本信息】企业类型选择事项相对应，如选择一人有限

公司“有限责任公司（自然人独资）”或“有限责任公司（法人独资）”等，股东为1人；如选择“有限责任公司”或“其他有限责任公司”，股东应为2人或多人。

2. 股东的出资总额需等于【基本信息】的认缴出资总额。例如：认缴出资额为10万，股东为2人，2人的出资额相加需为10万。

**第二步：增加股东信息，点击“确定”。**

The screenshot shows the 'Company Establishment Registration' (公司设立登记) system interface. The 'Shareholder Information' (股东信息) tab is active, displaying a 'List Edit Area - Add New' (列表编辑区-新增) form. The form includes the following fields and options:

- Shareholder Type (股东属性):** A dropdown menu with '--Please Select--' (请选择--).
- Shareholder Category (股东类别):** A dropdown menu with '--Please Select--' (请选择--).
- Shareholder Name (股东名称):** A text input field.
- ID Type (证件类型):** A dropdown menu with 'People's Republic of China Resident ID' (中华人民共和国居民身份证) selected.
- ID Number (证件号码):** A text input field.
- Nationality (地区):** A dropdown menu with 'China' (中国) selected.
- Administrative Region (行政区划):** A dropdown menu with '--Please Select--' (请选择--).
- Residence (住所):** A text input field with a red asterisk and a note: '\*Please fill in the address recorded in the ID card' (\*请完整填写身份证记载的或经常居住的住址).
- Phone (电话):** A text input field.
- Email (电子邮件):** A text input field.
- Contribution Amount (万元) (出资额 (万元)):** A text input field.
- Contribution Ratio (%) (出资比例 (%)):** A text input field.
- Latest Contribution (认缴) Time (最晚出资 (认缴) 时间):** A text input field with a red asterisk and a note: '\*According to the Charter provisions (since the company's establishment, not exceeding five years)' (\*按章程规定 (自公司成立起不超过五年)).

Below the form is a table for 'Contribution Method Selection (万元)' (出资方式选择(万元)) with columns for Currency (货币), Real Estate (实物), Intellectual Property (知识产权), Land Use Rights (土地使用权作价), Other (其他), Equity Contribution (股权出资), and Debt Contribution (债权出资). At the bottom right are 'Confirm' (确定) and 'Cancel' (取消) buttons.

注意事项：

1. 股东属性：“自然人”，填写国籍；“本地企业”为深圳企业（公司）；“其他投资者”为异地企业（公司）；
2. 股东类别：根据股东属性对应选择；
3. 出资额：单位为“万元”。
4. 最晚出资（认缴）时间：按章程规定（自公司成立起不超过五年）

**5. 成员信息**

点击“增加”，根据实际数据填写，点击“下一步”。



## 公司设立登记

基本信息 • 法定代表人 • 经营信息 • 股东信息 • **成员信息** • 附加信息 • 多证合一 • 邮政寄递及信用承诺 • 预约开户及水电气办理

公司根据自身情况选择是否设置审计委员会，审计委员会行使监事/监事会职权。有限责任公司审计委员会不限人数；股份有限公司审计委员会必须3人以上。

☐ 设置审计委员会 ☒ 不设置审计委员会

董事长 说明：公司设置董事会时才需填报，且董事长仅能有一人。不设董事会的，请在下方“其他董事成员”中填报

序号	姓名	国籍 *	证件类型 *	证件号码 *	职务 *	产生方式 *	操作 *
<p>其他董事成员（不包括董事长）说明：1、公司不设置董事会时，必须设置一名董事，请在此处填报。 2、公司设置董事会时，此处需填报的董事成员人数至少为2人。 (请选填职务)</p>							

☒ 设置监事会 ☐ 不设置监事会

监事成员 说明：1、设置监事会时，监事成员至少有3人。 2、董事、高级管理人员（如经理）不可以同时担任监事。 3、股份有限公司必须至少有一名监事。

序号	姓名	国籍 *	证件类型 *	证件号码 *	职务 *	产生方式 *	操作 *
<p>高级管理人员</p>							

### 注意事项：

**1、审计委员会：**公司根据自身情况选择是否设置审计委员会，审计委员会行使监事/监事会职权。有限责任公司审计委员会不限人数；股份有限公司审计委员会必须3人以上。

**2、董事长：**公司设置董事会时才需填报，且董事长仅能有一人。不设董事会的，请在下方“其他董事成员”中填报

### 3、其他董事成员（不包括董事长）：

- 1) 公司不设置董事会时，必须设置一名董事，请在此处填报。
- 2) 公司设置董事会时，此处需填报的董事成员人数至少为2人。

**4、监事/监事会：**公司根据情况选择是否设置监事/监事会；如果公司设置审计委员会，则不能设置监事/监事会。股份有限公司如果不设审计委员会的，至少要有一名监事。

### 5、监事成员：

- 1) 设置监事会时，监事成员至少有3人。
- 2) 董事、高级管理人员（如经理）不可以同时担任监事。
- 3) 股份有限公司必须至少有一名监事。

6. 附加信息

根据实际情况填写企业的相关联系人信息，点击页面下方按钮“下一步”。

公司设立登记

基本信息

法定代表人

经营信息

股东信息

成员信息

附加信息

多证合一

邮政寄递及信用承诺

预约银行开户

章程

*企业邮政编码:	518000	
*指定联系人姓名:		*手机号码:
*手机验证码:		获取手机验证码
*证件类型:	中华人民共和国居民身份证	*证件号码:
*固定电话:		*电子邮箱:
	若无固定电话,可填写手机号码。	
备注:		

受益所有人备案

1. 请确认企业类型、注册资本、股东信息都已填写完成且信息无误后,再点击以下按钮进行受益所有人信息备案

2. 《受益所有人信息管理办法》已经中国人民银行行务会议审议通过和国家市场监督管理总局审批,并经国务院批准。自2024年11月1日起施行。公司、合伙企业、外国公司分支机构均需填报

3. 无法通过登记注册系统办理登记备案的,可以关闭页面直接点击下一步跳过本次填报。在设立通过之日起30日内,通过登记注册系统受益所有人备案系统单独备案

4. 操作手册:《受益所有人备案操作手册》,人民银行咨询电话:0755-25590909

申报入口:

受益所有人备案申报入口

## 7. 多证合一

**第一步：**填写“税务信息（咨询电话 12366）”，相关财务负责人（购票人）信息、办税人员信息系统自动带出。

广东政务服务网

深圳市市场监督管理局（深圳市知识产权局）窗口

业务复制保存预览返回删除

申请信息

公司设立登记

基本信息法定代表人经营信息股东信息成员信息附加信息多证合一邮政寄递预约开户及水电气办理

税务信息 (咨询电话: 12366)若您申请办理税务开户/开票业务, 相关信息 (含人员信息) 将即时推送至税务部门。

*适用会计制度:	企业会计制度
*核算方式:	非独立核算
*隶属关系:	无隶属关系

请经营范围涵盖广告业的企业填写此栏, 具体填写规则如下:  
(1) 企业关系确定和清晰的, 如果企业为中央所属企事业单位, 则选择“中央”; 企业为地方所属企事业单位, 则选择“省”; 企业为集团企业、外商投资企业、其他等, 则选择“无隶属关系 (包括个人)”;  
(2) 企业具有多种投资主体, 无确定和清晰隶属关系的, 如果主体投资为中央所属企事业单位则选择“中央”; 如果投资主体为地方所属企事业单位则选择“省”; 如果投资主体为集团企业、私营企业、外资企业、其他等, 则选择“无隶属关系 (包括个人)”;  
(3) 若企业仅有代理代征行为, 则不需填写隶属关系。

*注册地邮政编码:	518000	注册地联系电话:	
生产经营地:		网站地址:	
*从业人数:		*外籍人数:	

*财务负责人 (购票人) 姓名:		*财务负责人 (购票人) 手机号码:	
*财务负责人 (购票人) 证件类型:	中华人民共和国居民身份证	*财务负责人 (购票人) 证件号码:	
*财务负责人 (购票人) 固定电话:		*财务负责人 (购票人) 电子邮箱:	

*办税人员姓名:		*办税人员手机号码:	
*办税人员证件类型:	中华人民共和国居民身份证	*办税人员证件号码:	
*办税人员固定电话:		*办税人员电子邮箱:	

\*非中国大陆居民, 需要到线下分别办理商事登记、税务、社保和公积金等各项业务。

如需购票请务必勾选“是否使用发票”此项, 勾选领用发票信息。

☒ 是否使用发票

您好, 您在开票环节未选择使用发票, 请在首次办理涉税事宜前, 登陆电子税务局完成税务信息确认。纳税人可在电子税务局全程网上办理开票、申报、缴款等常见业务, 电子税务局网址为 <https://etax.shenzhen.chinatax.gov.cn>。

☒ 领用发票信息

序号	发票种类*	操作
		增加

**第二步：**填写“党建信息”。

党建信息 (咨询电话: 23890137)

*中共党员 (包括预备党员) 人数:	0 人	党组织建制:	--请选择--
*法定代表人是否为党员:	<input type="radio"/> 是 <input checked="" type="radio"/> 否	*法定代表人是否为党组织书记:	<input type="radio"/> 是 <input checked="" type="radio"/> 否
*董事、监事、总经理是否为党员:	<input type="radio"/> 是 <input checked="" type="radio"/> 否		

我市正全面推进小微企业、个体工商户和专业市场的党建工作, 广泛开展党员“亮身份、亮职责、亮承诺”活动, 请如实填写拟成立企业 (个体工商户) 中聘用的党员职工的数量信息。系统会采取必要的技术手段确保录入的信息安全, 感谢您的支持!

**第三步：**填写“公安信息（咨询电话：84449378）”，选择“是否免费刻章”，选择“是”，新开办具有法人资格的企业可以选择免费刻制印章，包括企业公章、财务章、发票专用章、法定代表人章。且需要勾选“本企业已知悉承若”。

选择“否”，非免费刻章的，企业自行前往公安部门指定办理点办理刻章。

公安信息 (咨询电话: 84449378) 若您申请办理刻章业务, 相关信息 (含人员信息) 将即时同步推送至公安部门。

\*是否免费刻章: ☒ 是 ☐ 否 提示: 新开办具有法人资格的企业可以选择免费刻制印章, 包括企业公章、财务章、发票专用章、法定代表人名章。选择非免费刻章的, 企业自行前往公安部门指定办理刻章。

☒ 本企业已知悉并承诺。  
本企业承诺, 将在企业设立成功后1个月内及时领取印章, 如超过1个月未领取, 将视为放弃领取, 本企业法定代表人以及经办人将被纳入相应黑名单, 将无法再次享受免费刻章服务。

**第四步: 填写“社保信息 (咨询电话: 12333)”**, 可选择是否填报参保人员信息。如选择填报参保人员信息, 需要点击“新增”人员信息, 登记管理机关办理登记时同步办理社会保险登记。:

社保信息 (咨询电话: 12333) 若您申请办理社保业务, 相关信息 (含人员信息) 将即时同步推送至人社部门。

\*社保联系人:  \*社保联系人电话:

\*票据送达方式: 自取

\*根据《深圳市医疗保障办法》(深府358号), 用人单位应当为其本市户籍职工参加职工基本医疗保险一档。  
\*根据《社会保险经办条例》(中华人民共和国国务院令765号)第六条 用人单位在登记管理机关办理登记时同步办理社会保险登记。

☒ 是否填报参保人员信息

增加

序号	姓名 *	证件类型 *	证件号码 *	医疗档次 *	户籍 *	操作 *
----	------	--------	--------	--------	------	------

**第五步: 填写“公积金信息 (咨询电话: 12329)”**, 可自行选择是否申请。如申请公积金, 选择“是”:

公积金信息 (咨询电话: 12329) 若您申请办理公积金业务, 相关信息 (含人员信息) 将即时同步推送至住建部门。

\*是否申请公积金登记: ☐ 否 ☒ 是

\*单位缴存比例:  \*公积金缴存银行网点: --请选择--

增加

序号	姓名 *	证件类型 *	证件号码 *	个人缴存基数 *	户籍情况 *	操作
----	------	--------	--------	----------	--------	----

**第六步: 自行选择是否“小型企业或微型企业”。**

小微企业声明

\*本企业是否属小型企业或微型企业: ☐ 否 ☒ 是

## 8. 邮政寄递及信用承诺

根据实际情况填写, 点击“下一步”。

基本信息 • 法定代表人 • 经营信息 • 股东信息 • 成员信息 • 附加信息 • 多证合一 • 邮政寄递及信用承诺 • 预约开户及水电气办理

是否邮寄 ☒ 否 ☐ 是 提示: 若您申请邮寄业务, 相关信息 (含人员信息) 将即时同步推送至邮政公司。

收件人姓名:  联系电话:

收件人证件号码:

收件人地址:  请选择区域...  请填写详细地址

☐ 企业地址 ☐ 指定地址

为助力社会信用体系建设的健康发展, 营造统一开放、公平竞争、规范有序的市场环境, 树立诚信守法经营形象, 本商事主体自愿作出诚信承诺:

1. 遵守法律法规, 依法经营, 不违背社会公德;
2. 遵循公平、公开、公正的竞争原则, 与同行保持良好的竞争与合作, 不搞不正当竞争;
3. 信守承诺, 严格履行合同约定;
4. 杜绝与产品质量有关的虚假宣传广告, 保证商品和服务信息的真实性;
5. 积极采用适宜的先进质量标准, 为国内外消费者提供满意的产品和服务;
6. 自觉接受社会各界监督, 支持行业自律管理, 将履行信用承诺、追求诚信作为发展不懈追求的目标。

(一) 如选择否, 请在收到领取短信后, 及时到所属区域行政服务大厅领取。一个月未领取的, 将按照相关管理规定处理。(如申请了发票和税控设备, 领证人为法定代表人或经授权的财务负责人 (领证时须提供法定代表人授权委托书); 如未申请, 领证人为企业法定代表人或业务经办人。)

(二) 邮政寄递费用由申请人以到付方式进行寄付。

### 注意事项：

1. 如选择否，请在收到领取短信后，及时到所属区域行政服务大厅领取，一个月内未领取的，将按照相关管理规定处理。
2. 注册时勾选了邮寄的，等待邮寄收件即可。也不能来现场窗口领取或是申请自助领取营业执照。
3. 注册时没有勾选邮寄的，只能去所属区行政服务大厅领证，或在微信公众号“深圳标准院”上申请自助领证，不能再申请邮寄。

## 9. 预约银行开户及水电气办理

**第一步：**选择是否预约银行开户服务，如选择“是”，请选择是否预约银行开户并签订三方协议，如选择“是”，请选择是否使用预约开户账户代扣税务和社保。

公司设立登记

基本信息 • 法定代表人 • 经营信息 • 股东信息 • 成员信息 • 附加信息 • 多证合一 • 邮政寄递及信用承诺 • 预约开户及水电气办理

请选择是否预约银行开户服务	<input checked="" type="radio"/> 选择“是” <input type="radio"/> 忽略 <small>提示 若您申请办理银行开户业务，相关信息（含人员信息）将即时同步推送至开户银行。</small>
请选择是否预约银行开户并签订三方协议	<input type="radio"/> 选择“是” <input checked="" type="radio"/> 忽略
*选择银行机构：	<div>请选择</div> <div><small>*为方便银行快速响应，请就近（公司经营场所）选择银行网点。</small></div>
*选择银行网点：	<div>请选择</div>
网点地址：	<div>请输入网点地址</div>
网点联系电话：	<div>请输入网点联系电话</div>

**温馨提示：**  
1、选择银行是为了预约银行开设基本户。  
2、纳税人银行存款账号为卡激活账号，企业应按照银行规定及时激活。  
3、提供服务银行为工商银行、中国农业银行、招商银行，账号激活时效为30日。

**第二步：**选择预约开户办理的银行机构和网点。

*选择银行机构：	<div>请选择</div> <div><small>*为方便银行快速响应，请就近（公司经营场所）选择银行网点。</small></div>
*选择银行网点：	<div>请选择</div>
网点地址：	<div>请输入网点地址</div>
网点联系电话：	<div>请输入网点联系电话</div>

**温馨提示：**  
1、选择银行是为了预约银行开设基本户。  
2、纳税人银行存款账号为卡激活账号，企业应按照银行规定及时激活。  
3、提供服务银行为工商银行、中国农业银行、招商银行，账号激活时效为30日。

**第三步：**选择是否办理“用水”、“用电”、“用气”，选择“是”需填写相关水电气报装信息。

用水办理

\*是否办理用水：

☒是

☐否

\*报装行政区划

--请选择--

\*报装详细地址

温馨提示：

1、报装办理人为附加信息中的指定联系人

2、深圳水务集团在收到企业用水报装需求信息后，1个工作日内联系办理。企业可通过“深水情”微信小程序、网上营业厅查询办理进度，同时，深圳水务集团也会通过手机短信将办理结果通知企业经办人。

用电办理

\*是否办理用电：

☒是

☐否

\*业务名称

请选择

\*报装容量

KW

补充说明

\*地址

--请选择--

--请选择--

详细地址

\*业主名称

\*业主证件类型

--请选择--

\*业主证件号码

业主身份证件有效期

至

\*用电经办人姓名

\*用电经办人手机号码

\*用电经办人证件类型

--请选择--

\*用电经办人证件号码

\*用电报装联系人姓名

\*用电报装联系人手机号码

\*用电报装联系人身份类型

请选择

温馨提示：

1、企业申请用电报装后，供电企业在1个工作日内受理，并发送信息告知用户；用户可通过“南网在线”掌上营业厅（APP）、网上营业厅、95598微信服务号、支付宝生活号、深圳供电局实体智慧营业厅等服务渠道查询当前用电业务办理进度。

用气办理

\*是否办理用气：

☒是

☐否

\*项目名称

\*客户类型

\*区级-街道办

--请选择--

详细地址

温馨提示：

1、燃气联系人为附加信息里的指定联系人

2、线上渠道报装后，深圳燃气安排专门的服务管家将在1个工作日内联系用户办理，全程主动告知用户业务办理节点信息。用户亦可在“深圳燃气”微信小程序查询工程项目办理进度。

第四步：点击“进入实名认证”，系统提示“您即将进入人脸识别页面，请再次确认所有填写正确，一旦返回将重新进行验证，是否提交？”，点击“确定”。

公司设立登记

基本信息 • 法定代表人 • 经营信息 • 股东信息 • 成员信息 • 附加信息 • 多证合一 • 邮政寄递及信用承诺

预约开户及水电气办理

请选择是否预约银行开户服务

选择“是”

☒忽略

提示：若您申请办理银行开户业务，相关信息（含人员信息）将即时同步推送至开户银行。

提示

!

您即将进入人脸识别页面，请再次确认所有填写正确，一旦返回将重新进行验证，是否提交？

确定

取消

\*是否办理用水：

☐是

☒否

温馨提示：

1、报装办理人为附加信息中的指定联系人

2、深圳水务集团在收到企业用水报装需求信息后，1个工作日内联系办理。企业可通过“深水情”微信小程序、网上营业厅查询办理进度，同时，深圳水务集团也会通过手机短信将办理结果通知企业经办人。

22



# 10. 实名认证

第一步：系统会根据业务申请情况，检验加载相关职务人员需“实名认证”。

实名认证

返回填写页面

网上申请号: 124

序号	姓名	证件类型	证件号码	职务	认证次数	认证状态	操作
1		中华人民共和国居民身份证		办税人, 其他董事, 法定代表人, 经办人, 财务负责人(购票人), 指定联系人, 投资人	0	未验证	实名认证

显示 1 到 1 条 共 1 条记录

10

首页

上一页

1

下一页

尾页

温馨提示:  
可通过拍照或截图的方式分享实名认证二维码给相应的认证人, 认证人通过微信/支付宝“扫一扫”扫描二维码进行实名认证, 不能通过长按图片识别二维码的方式进行实名认证。

更新认证结果

您可以通过以下二种方式进行实名认证:  
一、点击验证按钮, 将二维码分享给相应的认证人, 认证人微信扫描此二维码;  
二、点击验证按钮, 微信扫描二维码, 将微信打开页面点击右上角按钮“发送给朋友”。  
尊敬的法定代表人(负责人):  
您正在进行身份认证, 认证后, 将可以办理发票领用等涉税事项, 也将承担相关法律责任。现将有关风险提示如下:  
如果您作为法定代表人(负责人)的企业虚开发票, 按照《中华人民共和国刑法》的有关规定, 单位主管人员根据虚开税款数额和其他情节的严重程度, 可能被判处有期徒刑、有期徒刑甚至无期徒刑。  
如果您作为法定代表人(负责人)的企业虚开发票并符合相关条件, 税务部门将向社会公布, 并联合有关部门采取惩戒措施。  
温馨提示: 因特殊原因, 当事人无法通过实名认证系统核验身份信息, 可以由本人持身份证件到现场实名认证, 或者提交经依法公证的自然人身份证明文件。

点击“实名认证”页面会跳出相应的名认证二维码, 请使用微信客户端扫描二维码, 按照步骤提示进行实名认证。

实名认证

返回填写页面

网上申请号: 1241

序号	姓名	证件类型	证件号码	职务	认证次数	认证状态	操作
1		中华人民共和国居民身份证		办税人, 其他董事, 法定代表人, 经办人, 财务负责人(购票人), 指定联系人, 投资人	0	未验证	实名认证

显示 1 到 1 条 共 1 条记录

温馨提示:  
可通过拍照或截图的方式分享实名认证二维码给相应的认证人, 认证人通过微信/支付宝“扫一扫”扫描二维码进行实名认证, 不能通过长按图片识别二维码的方式进行实名认证。

您可以通过以下二种方式进行实名认证:  
一、点击验证按钮, 将二维码分享给相应的认证人, 认证人微信扫描此二维码;  
二、点击验证按钮, 微信扫描二维码, 将微信打开页面点击右上角按钮“发送给朋友”。  
尊敬的法定代表人(负责人):  
您正在进行身份认证, 认证后, 将可以办理发票领用等涉税事项, 也将承担相关法律责任。现将有关风险提示如下:  
如果您作为法定代表人(负责人)的企业虚开发票, 按照《中华人民共和国刑法》的有关规定, 单位主管人员根据虚开税款数额和其他情节的严重程度, 可能被判处有期徒刑、有期徒刑甚至无期徒刑。  
如果您作为法定代表人(负责人)的企业虚开发票并符合相关条件, 税务部门将向社会公布, 并联合有关部门采取惩戒措施。  
温馨提示: 因特殊原因, 当事人无法通过实名认证系统核验身份信息, 可以由本人持身份证件到现场实名认证, 或者提交经依法公证的自然人身份证明文件。

南沙微警二维码页面

请用微信/支付宝客户端扫描二维码进行实名认证  
请在27分56秒内扫描该二维码。可通过拍照或截图发送二维码, 不能通过长按图片识别二维码的方式进行实名认证。  
若已扫码, 请勿刷新二维码, 认证完成后请直接点击更新认证结果按钮更新实名认证结果  
如有问题, 可拨打0755-12315咨询

刷新二维码



《反诈宣传视频》请点击查看

**第二步：**实名认证通过之后，点击系统页面“更新认证结果”，相关人员认证状态都为“已通过”后，点击“进入申报选择页面”。

实名认证

返回填写页面

网上申请号：1241

序号	姓名	证件类型	证件号码	职务	认证次数	认证状态	操作
1		中华人民共和国居民身份证		办税人，其他董事，法定代表人，经办人，财务负责人（购票人），指定联系人，投资人	1	已通过	

显示 1 到 1 条 共 1 条记录

10

首页

上一页

1

下一页

尾页

**温馨提示：**  
可通过拍照或截图的方式分享实名认证二维码给相应的认证人，认证人通过微信/支付宝扫一扫扫描二维码进行实名认证，不能通过长按图片识别二维码的方式进行实名认证。

更新认证结果

进入申报选择页面

您可通过以下二种方式进行实名认证。

一、点击验证按钮，将二维码分享给相应的认证人，认证人微信扫描此二维码；

二、点击验证按钮，微信扫描二维码，将微信打开页面点击右上角按钮“发送给朋友”。

**尊敬的法定代表人（负责人）：**

您正在进行身份认证，认证后，将可以办理发票领用等涉税事项，也将承担相关法律责任。现将有关风险提示如下：

如果您作为法定代表人（负责人）的企业虚开发票，按照《中华人民共和国刑法》的有关规定，单位主管人员根据虚开税款数额和其他情节的严重程度，可能被判处有期徒刑、有期徒刑甚至无期徒刑。

如果您作为法定代表人（负责人）的企业虚开发票并符合相关条件，税务部门将向社会公布，并联合有关部门采取惩戒措施。

**温馨提示：**因特殊原因，当事人无法通过实名认证系统核验身份信息，可以由本人持身份证件到现场实名认证，或者提交经依法公证的自然人身份证明文件。

## 第四节 流程办理方式

全部业务需在网上自行申请提交，根据业务规定不同，分两种办事方式：

**全流程：**网上申请提交，通过进行电子签名提交申请表，无需到办事窗口交资料；

**非全流程：**网上申请提交，按预约时间到办事窗口递交纸质申请资料办理。

### 1. 全流程办理方式

**第一步：** **全流程办理**，选择“是（全流程网上办理）”，选择“签名方式”，点击“进入全流程申报”。



网上申请号: 125 (业务预览)

## 企业登记受理

无需排队！无需预约！快速办结！选择全流程网上办理商事登记，方便快捷！  
如办理全流程业务遇到困难，可备齐相关材料到行政服务大厅窗口咨询办理。

☒ 是（全流程网上办理） ☐ 否（预约线下窗口办理）

序号	姓名/名称	证件类型	证件号码	职务	签名方式
1		中华人民共和国居民身份证		高级管理人员	<input checked="" type="radio"/> 使用双录签名（音频+视频） <input type="radio"/> 使用数字证书签名 <input type="radio"/> 使用建行个人手机银行认证 <input type="radio"/> 使用华夏银行个人手机银行认证
2		中华人民共和国居民身份证		法定代表人（负责人），投资人，其他董事，经办人，指定联系人	<input checked="" type="radio"/> 使用双录签名（音频+视频） <input type="radio"/> 使用数字证书签名 <input type="radio"/> 使用建行个人手机银行认证 <input type="radio"/> 使用华夏银行个人手机银行认证
3		中华人民共和国居民身份证		监事成员	<input checked="" type="radio"/> 使用双录签名（音频+视频） <input type="radio"/> 使用数字证书签名 <input type="radio"/> 使用建行个人手机银行认证 <input type="radio"/> 使用华夏银行个人手机银行认证
4	深圳有限公司			投资人	<input checked="" type="radio"/> 使用电子营业执照认证 <input type="radio"/> 使用数字证书签名

## 温馨提示：

- 1)使用电子营业执照或企业电子印章认证，即表示贵司同意授权商事登记系统使用您的电子营业执照或深圳市电子印章进行电子签名。
- 2)商事登记使用多种签名（签章）方式时有固定的顺序，需先完成其他形式的电子签名，最后使用电子营业执照、企业电子印章、双录签名进行签章。
- 3)如企业在使用电子营业执照签名时有疑问，可通过咨询电话15921122750或QQ：2590177735与电子营业执照签章系统工作人员联系。
- 4)如企业在使用电子印章签名或登记注册智慧终端自助签名时有疑问，可通过公众号“深圳标准院”或咨询电话0755-63991869与工作人员联系。

[返回填写页面](#)[进入全流程申报](#)

**第二步（在线签名）：**经办人选择的在线签名方式（双录签名、电子印章签名、电子营业执照签名），进入“在线签名”页面，签名人员点击“在线签名”二维码进行在线签名，签名人员全部完成签名后，业务自动提交。如需修改申请信息，点击“返回填写页面”，再次提交需重新实名认证。如需重新选择签名方式，点击“返回申报选择页面”。

选择企业类型

填写相关材料

提交审批

## | 签名人员列表

网上申请号: 125 (业务预览)

序号	姓名	证件号码	职务	签名方式	签名二维码	操作
1		4*****	法定代表人（负责人），投资人，其他董事，经办人，指定联系人	使用双录签名（音频+视频）	<a href="#">点击在线签名</a>	<a href="#">双录咨询客服</a> <a href="#">双录签名操作指引</a> <a href="#">双录签名操作指引视频</a>

## | 签名材料列表

序号	文件名称	最近更新时间	操作
1	未签名的申请表	2025-07-11 15:03:01.571	<a href="#">在线查看</a> <a href="#">下载</a>

显示 1 到 1 条 共 1 条记录

[首页](#) [上一页](#) [1](#) [下一页](#) [尾页](#)

第二步（下载“未签名申请表”签名）：经办人选择的签名方式包含数字证书签名、手机银行签名。请下载“未签名的申请表”进行电子签名、提交申请。如需修改申请信息，点击“返回填写页面”，再次提交需重新实名认证。

选择企业类型

填写相关材料

提交审批

1

2

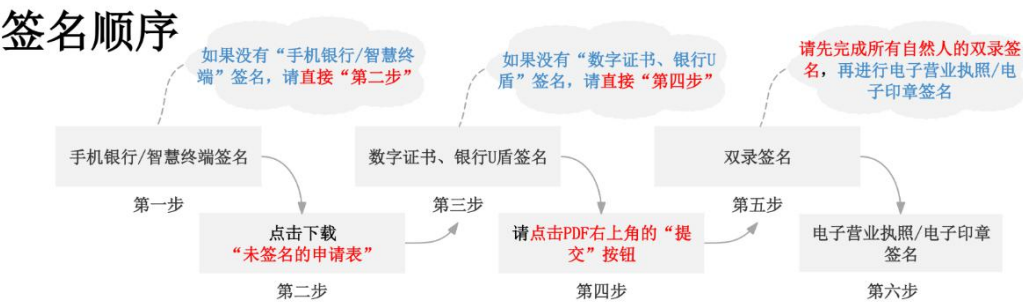
3

签名指南

1 请下载「[Adobe PDF阅读器](#)」和「[更新包](#)」。

2 请下载「[未签名的申请表](#)」。

多种签名方式混签请遵循以下图示顺序



签名人员列表

网上申请号：125 (业务预览)

序号	姓名	证件号码	职务	签名方式	签名二维码	操作
1			高级管理人员	使用双录签名（音频+视频）		<div><div>双录咨询客服</div><div>双录签名操作指引</div><div>双录签名操作指引视频</div></div>
2			法定代表人（负责人），投资人，其他董事，经办人，指定联系人	使用双录签名（音频+视频）		<div><div>双录咨询客服</div><div>双录签名操作指引</div><div>双录签名操作指引视频</div></div>
3			监事成员	使用建行个人手机银行认证		
4	深圳有限公司		投资人	使用数字证书签名		

## 签名材料列表

温馨提示：全流程网上办理，请下载“未签名的申请表”进行电子签名、提交申请。详细操作可参考《数字证书签名使用手册（支持BJCA、SZCA、GDCA、NETCA、工商银行、建设银行、宁波银行二代国密证书签名）》、《商事主体登记注册常见问题》。

序号	文件名称	最近更新時間
1	未签名的申请表（请勿修改未签名申请表文件名称）	2025-07-11 15:38:49.012
2	Adobe Acrobat XI.exe（PDF阅读器XI版）	2025-07-11 15:38:54
3	PDF阅读器XI版更新包	2025-07-11 15:38:54
4	数字证书驱动下载	2025-07-11 15:38:54
5	双录签名操作手册	2025-07-11 15:38:54
6	数字证书签名使用手册 （支持BJCA、SZCA、GDCA、NETCA、工商银行、建设银行、宁波银行二代国密证书签名）	2025-07-11 15:38:54
7	商事登记应用建设银行手机银行电子签名操作手册	2025-07-11 15:38:54
8	商事登记应用华夏银行手机银行电子签名操作手册	2025-07-11 15:38:54
9	商事登记系统中使用电子营业执照进行签名的操作手册	2025-07-11 15:38:54
10	商事登记系统中使用登记注册智慧终端进行签名的操作手册	2025-07-11 15:38:54
11	商事主体登记注册常见问题	2025-07-11 15:38:54
12	支持国密证书签名PDF阅读器下载安装包	2025-07-11 15:38:54

显示 1 到 12 条 共 12 条记录

首页 上一页 1 下一页 尾页

申请办理全流程网上商事登记的必须满足以下条件：

(1) 经办人、股东、经营者、投资者、合伙人、董事、法定代表人、负责人等相关签字人需持有并同意使用以下数字证书（支持BJCA/GDCA/SZCA/NETCA、工商银行、建设银行、宁波银行国密证书签名）进行身份认证和电子签名：工商银行、建设银行、平安银行、中信银行、农业银行、深圳农村商业银行、广发银行、招商银行、兴业银行、民生银行、交通银行、宁波银行的个人数字证书；北京数字认证股份有限公司、广东省数字证书认证中心有限公司、广东省电子商务认证有限公司、深圳市电子商务安全证书管理有限公司、华测电子认证有限责任公司、中金金融认证中心有限公司的个人数字证书及其深圳市组织机构代码数字证书；

(2) 拟办业务类型为有限责任公司、个人独资企业、合伙企业及其分支机构或个体工商户设立、变更、注销等；

(3) 企业名称不需要相关权益人授权的；

(4) 企业名称不需要国家工商总局或广东省工商局核准名称的；

(5) 无需提交第三方文件材料；

(6) 经办人必须同意服务协议条款，约定使用数字证书进行身份认证和电子签名的，并且取得拟办商事主体授权代理的。

(7) 建设银行手机银行进行商事登记签名功能需到建设银行网点进行现场签约后方可开通。

(8) 电子营业执照签名请用微信或支付宝“电子营业执照小程序”或电子营业执照app扫码进行签名。

(9) 电子印章签名请使用微信“深圳市电子印章”小程序扫码签名。

[返回申报选择页](#) [返回填写页面](#)

## 注意事项：

- (1) 商事登记使用**多种签名（签章）方式时有固定的顺序**，需先完成其他形式的电子签名，最后使用电子营业执照/电子印章签名。（**顺序：手机银行/智慧终端签名→数字证书签名→完成全部证书签名后点击 PDF 申请表第一页右上角的【提交】按钮→双录签名→电子营业执照/使用电子印章签名**），详细操作流程可参考对应的操作手册。
- (2) 签名详细操作可参考《双录签名操作手册》、《数字证书签名使用手册》、《商事登记应用手机银行电子签名操作手册》、《商事登记系统中使用电子营业执照进行签名的操作手册》、《商事主体登记注册常见问题》。
- (3) “未签名的申请表”签名前需安装 PDF 阅读器，系统页面有相关下载链接。
- (4) 数字证书签名需下载对应证书驱动，系统页面有相关下载链接。

**第三步：**完成全部签名成全部签名(存在数字证书签名、手机银行签名、智慧终端签名),点击 PDF 申请表第一页右上角的**【提交】**按钮。

提交

如您有选择使用电子印章、电子营业执照或双录签名方式，请确认除电子印章、电子营业执照或双录签名外，其他签名已完成，再点击“提交”。

表①

# 公司设立登记申请书

## 【填表说明】

1. 本申请书适用于申请办理内外资有限责任公司、内外资股份有限公司、股份合作公司设立登记。
2. 申请书等文件及办理各项登记所需提交的材料清单可在广东政务服务网 (<https://www.gdzwfw.gov.cn/>) 上进行查询或下载打印，申请表亦可到各政务服务中心领取。

全流程业务提交成功之后，待办中业务办理进度是“材料提交待审核”，当业务办理进度是“待补充材料”时，申请人需查看详情，前往窗口补充材料。当业务办理进度是“已申报”时，申请人只需等待审核结果。当业务办理进度是“材料退还”或“流程结束”，需要申请人重新办理。当业务办理进度是“已登记”，企业已成功办理登记业务。

序号	网上申请号	事项名称	企业名称	业务办理进度	提交时间	操作	当前状态
1	125	内资公司设立登记	深圳市某某有限公司	材料提交待审核	2025-07-09 10:19:10	查看详情	待补充材料
2	125	内资公司设立登记	深圳市某某有限公司	待补充材料	2025-06-26 19:14:47	查看详情	待补充材料
3	125	内资公司设立登记	深圳市某某有限公司	已申报	2025-06-23 14:28:24	查看详情	待补充材料
4	125	内资公司设立登记	深圳市某某有限公司	材料退还	2025-06-19 09:08:07	查看详情	待补充材料
5	125	内资公司设立登记	深圳市某某有限公司	流程结束	2025-06-18 13:00:00	查看详情	待补充材料
6	125	内资公司设立登记	深圳市某某有限公司	已登记	2025-06-18 12:51:14	查看详情	待补充材料
7	125	外资公司设立登记	深圳市某某有限公司	登记驳回	2025-06-04 16:11:19	查看详情	待补充材料
8	125	个体工商户设立登记	深圳市某某个体工商户	草稿	2025-05-28 19:00:32	办理	待补充材料

全流程业务提交成功后，1个工作日办结，如有疑问请致电 12315，或者咨询审批部门。

## 2. 非全流程办理方式

第一步：非全流程办理，“否（预约办理）”，点击“提交”。

选择申报方式

---

企业登记受理

需提交前置审批文件，必须非全流程办理！

☐ 是（全流程网上办理） ☒ 否（预约办理）

[返回填写页面](#) [提交](#)

选择申报方式

---

企业登记受理

需提交前置审批文件，必须非全流程办理！

☐ 是（全流程网上办理） ☒ 否（预约办理）

[返回填写页面](#) [提交](#)

提示

您当前正选择非全流程（预约办理）申报方式，提交成功后需在预约系统预约时间，并准备相关材料到办事窗口办理，是否确定？

[确定](#) [取消](#)

第二步：点击“预约”，选择预约办事大厅、办理时间后，准备相关资料按时去办理。

网上预约

1. 部门选择

2. 预约须知

3. 预约时间

4. 预约提交

📅 预约业务类型：内资有限公司设立（非全流程）

🏛️ 请选择办理大厅： ▼

📍 地址：深圳市福田区深南大道1006号国际创新中心F座3层

☎️ 联系电话：0755-12345

🕒 工作时间：9:00-12:00; 14:00-18:00

上一步

下一步

网上预约

1. 部门选择

2. 预约须知

3. 预约时间

4. 预约提交

🏛️ 预约办理大厅：福田区行政服务大厅

📍 地址：深圳市福田区深南大道1006号国际创新中心F座3层

☎️ 联系电话：0755-12345

🕒 工作时间：9:00-12:00; 14:00-18:00

📅 预约业务类型：内资有限公司设立（非全流程）

预约提示：

- (1) 请自行打印《网上预约通知单》，由预约经办人凭本人身份证和预约单按预约时段提前半小时到现场取号办理相关业务；
- (2) 预约经办人与实际被授权经办人必须一致，否则，我局有权拒绝办理相关业务，并要求实际经办人按要求重新预约办理；
- (3) 经办人应根据实际情况审慎选择预约时段，避免失约，超过预约时段未到现场的，请重新预约；
- (4) 经办人提交的材料不齐、不符合法定形式、不符合登记条件、或者与网上申报内容不一致的，我局将依法不予受理，请补正材料或条件满足后按要求重新预约办理。
- (5) 即日起，福田区内外资有限公司及分支机构设立（非全流程）、个人独资企业及分支机构设立（非全流程）、合伙企业及分支机构设立（非全流程）及股份合作公司及分支机构设立（非全流程）业务在福田区行政服务大厅（深圳市福田区深南大道1006号国际创新中心F座3层）办理，福田区新沙路大厅不再办理上述业务。
- (6) 办理个体工商户升级为企业业务，请前往福田区政务服务中心《市场监管服务厅》（地址：深圳市福田区新沙路7号福田工商物价大厦）办理

上一步

下一步





## 网上预约

1. 部门选择

2. 预约须知

3. 预约时间

4. 预约提交

请选择预约日期:

2024-07-01(星期一) 剩余8个	2024-07-02(星期二) 剩余14个	2024-07-03(星期三) 剩余24个	2024-07-04(星期四) 剩余27个	2024-07-05(星期五) 剩余28个	2024-07-08(星期一) 剩余29个	2024-07-09(星期二) 剩余30个
2024-07-10(星期三) 剩余30个	2024-07-11(星期四) 剩余30个	2024-07-12(星期五) 剩余29个	2024-07-15(星期一) 剩余30个	2024-07-16(星期二) 剩余30个	2024-07-17(星期三) 剩余30个	2024-07-18(星期四) 剩余30个
2024-07-19(星期五) 剩余30个	2024-07-22(星期一) 剩余30个	2024-07-23(星期二) 剩余30个	2024-07-24(星期三) 剩余30个	2024-07-25(星期四) 剩余30个	2024-07-26(星期五) 剩余30个	

请选择时间:

09:00-10:00 剩5个/共5个	10:00-11:00 剩4个/共4个	11:00-12:00 剩4个/共4个	14:00-15:00 剩5个/共5个	15:00-16:00 剩4个/共4个	16:00-17:00 剩4个/共4个	17:00-18:00 剩4个/共4个
------------------------	------------------------	------------------------	------------------------	------------------------	------------------------	------------------------

上一步

下一步



## 网上预约

1. 部门选择

2. 预约须知

3. 预约时间

4. 预约提交

受理号: 124\*\*\*\*

所选大厅: 福田区行政服务大厅

业务类型: 内资有限公司设立（非全流程）

预约时间: 2024-07-26 15:00-16:00

申请人: 深圳市新司商务服务有限公司

地址: 深圳市福田区香蜜湖街道

经办人: \*\*\*\*

经办人证件号码: \*\*\*\*

联系方式: \*\*\*\*

\*短信验证码:

获取验证码

上一步

提交预约

提交成功之后，业务办理进度，变为“已申报”

序号	网上申请号	事项名称	企业名称	业务办理进度	提交时间	操作	办结时间
1	125****	内资公司设立登记	深圳****有限公司	材料提交待审核	2025-07-09 10:19:10	<a href="#">查看详情</a> <a href="#">进度更新</a> <a href="#">状态刷新</a>	
2	125****	内资公司设立登记	深圳****有限公司	待补充材料	2025-06-26 19:14:47	<a href="#">查看详情</a> <a href="#">进度更新</a> <a href="#">状态刷新</a>	
3	125****	内资公司设立登记	深圳****有限公司	已申报	2025-06-23 14:28:24	<a href="#">查看详情</a> <a href="#">进度更新</a> <a href="#">状态刷新</a>	
4	125****	内资公司设立登记	深圳****有限公司	材料退还	2025-06-19 09:08:07	<a href="#">查看详情</a> <a href="#">状态刷新</a>	
5	125****	内资公司设立登记	深圳****有限公司	预置清单	2025-06-18 13:00:00	<a href="#">查看详情</a> <a href="#">状态刷新</a>	
6	125****	内资公司设立登记	深圳****有限公司	已登记	2025-06-18 12:51:14	<a href="#">查看详情</a> <a href="#">状态刷新</a>	
7	125****	外资公司设立登记	深圳****有限公司	登记驳回	2025-06-04 16:11:19	<a href="#">查看详情</a> <a href="#">状态刷新</a>	
8	125****	个体工商户设立登记	深圳****小吃（个体工商户）	草稿	2025-05-29 19:00:32	<a href="#">办理</a> <a href="#">状态刷新</a>	

注意事项:

1. 一个经办人下最多预约五笔业务, 经办人每天只能预约一笔业务;
2. 请按预约时间办理, 经办人未按预约时间办理业务的, 人为失约会影响再次预约;
3. 如撤销已预约的业务, 重新发起申请时, 不可预约当天时间, 请预约之后的时间。

本市辖区内各服务大厅的信息如下:

序号	办证点	咨询电话	地址
1	罗湖区政务服务中心	0755-22185132	深圳市罗湖区经二路 48 号罗湖区政务服务中心 【办公时间: 星期一至星期五 上午: 9: 00-12: 00 下午: 14: 00-18: 00】
2	福田区政务服务中心	0755-82979809	深圳市福田区深南大道 1006 号国际创新中心 F 座 3 层 【办公时间: 周一至周五 (法定节假日除外) 上午 9:00-12:00 下午 14: 00-17: 45】
3	福田区政务服务中心市场监管服务厅	0755-83456576	深圳市福田区新沙路 7 号工商物价大厦 1-3 楼 【办公时间: 周一至周五 (法定节假日除外) 上午 9:00-12:00 下午 14: 00-18:00】
4	南山区政务服务中心	0755-86975095	深圳市南山区滨海大道辅路 3001 号深圳湾体育中心南山区政务服务中心 【办公时间: 星期一至星期五 (法定节假日除外) 上午: 9: 00-12: 00 下午: 14: 00-17: 45】



5	南山区政务服务中心创新广场服务厅	0755-26923005	<p>深圳市南山区白石路 3609 号深圳湾科技生态园 9 栋 A 座 A1 三层南山区政务服务中心创新广场服务厅</p> <p>【办公时间：周一至周五（法定节假日除外） 上午 9:00-12:00 下午 14:00-17:45】</p>
6	盐田区政务服务中心	0755-25229579	<p>盐田区沙盐路盐田现代产业服务中心裙楼 A 座二楼开办企业一窗通 8-9 号窗口</p> <p>【2021 年 9 月 6 日启用，办公时间：周一至周五（法定节假日除外）上午：9:00-12:00，下午：14:00-17:45】</p>
7	宝安区政务服务中心	0755-27660009	<p>深圳市宝安区宝安大道与罗田路交汇处宝安区体育中心综合训练馆一楼宝安区政务服务中心</p> <p>【办公时间：周一至周五（法定节假日除外）上午 9:00-12:00 下午 14:00-18:00】</p>
8	龙华区政务服务中心	0755-23332000	<p>深圳市龙华区龙华大道 2281 号国鸿大厦 A 座龙华区政务服务中心</p> <p>【办公时间：周一至周五（法定节假日除外） 上午 9:00-12:00 下午 14:00-18:00】</p>
9	龙岗区政务服务中心	0755-28908420	<p>深圳市龙岗区中心城龙翔大道 8033-1 号龙岗区政务服务中心</p> <p>【办公时间：周一至周五（法定节假日除外）上午 9:00-12:00 下午 14:00-18:00】</p>
10	光明区政务服务中心	0755-88212021	<p>深圳市光明区牛山路与德雅路交汇处公共服务平台一楼北厅</p> <p>【办公时间：周一至周五（法定节假日除外） 上午 9:00-12:00 下午</p>

			14:00-17:45】
11	坪山区政务服务中心	0755-28477111	深圳市坪山区金牛西路12号政务服务中心一楼 【办公时间：周一至周五（法定节假日除外） 上午9:00-12:30 下午14:00-17:30】
12	大鹏新区政务服务中心	0755-28333100	深圳市大鹏新区葵涌街道金业大道140号生命科学产业园B13栋大鹏新区政务服务中心 【办公时间：周一至周五（法定节假日除外） 上午9:00-12:00 下午14:00-17:30】
13	深汕特别合作区政务服务中心	0755-22097432	深圳市深汕特别合作区鹅埠镇大德路城市综合服务厅 【办公时间：星期一至星期五：上午9:00-12:00，下午14:30-18:00（法定节假日除外）】
14	前海e站通服务大厅	0755-36667613	深圳市南山区前海深港合作区前湾一路1号前海深港合作区管理局A栋E站通服务大厅 【办公时间：周一至周五（法定节假日除外） 上午9:00-12:00 下午14:00-18:00】
15	市政务服务中心	0755-12345	深圳市福田区福中三路市民中心B区首层市政务服务中心东厅【办公时间：周一至周五（法定节假日除外）上午9:00-12:00 下午14:00-18:00】

## 第五节 业务审核

### 1. 业务审核结果

经办人可登录商事主体登记注册系统查询审核结果，最新状态对应以下情况：

- (1) “未提交”状态显示为：草稿；
- (2) 全流程业务“已提交待审核”状态显示为：材料提交待审核；
- (3) 非全流程业务“已提交待审核”状态显示为：已申报；
- (4) 全流程业务“需要前往窗口补充材料”状态显示为：待补充材料；
- (5) “驳回”状态显示为：已登记驳回。业务被驳回，不能删除或修改原申请业务，需要根据驳回意见重新发起申请；
- (6) “审批通过”状态显示为：已登记。可领取营业执照。

序号	网上申请号	事项名称	企业名称	业务办理进度	提交时间	操作
1	125	内资公司设立登记	深圳市XXXX有限公司	材料提交待审核	2025-07-09 10:19:10	查看详情 退置草稿 状态刷新
2	125	内资公司设立登记	深圳XXXX有限公司	待补充材料	2025-06-26 19:14:47	查看详情 退置草稿 状态刷新
3	125	内资公司设立登记	深圳XXXX有限公司	已申报	2025-06-23 14:28:24	查看详情 退置草稿 状态刷新
4	125	内资公司设立登记	深圳XXXX有限公司	材料退还	2025-06-19 09:08:07	查看详情 状态刷新
5	125	内资公司设立登记	深圳XXXX有限公司	流程结束	2025-06-18 13:00:00	查看详情 状态刷新
6	125	内资公司设立登记	深圳XXXX有限公司	已登记	2025-06-18 12:51:14	查看详情 状态刷新
7	125	外资公司设立登记	深圳市XXXX有限公司	登记驳回	2025-06-04 16:11:19	查看详情 状态刷新
8	125	个体工商户设立登记	深圳XXXX个体工商户	草稿	2025-05-29 19:00:32	办理 状态刷新

### 2. 领取营业执照

新设立的一窗通内资有限公司或内资有限责任公司，通过“自助领证”、“窗口领证”、“邮寄领证”对应方式领取营业执照。

#### (1) 自助领证

##### 1) 领证人

业务经办人或法定代表人（需携带身份证件原件）；

##### 2) 全市营业执照自助领证点

实际对外服务时间以领证点对外公布的为准；查询网址：

[https://www.sist.org.cn/fwzl/Daima/ywfw/bszn/dzhyzzff/201904/t20190410\\_2246565.html](https://www.sist.org.cn/fwzl/Daima/ywfw/bszn/dzhyzzff/201904/t20190410_2246565.html)

#### (2) 窗口领证

##### 1) 证照及物料

通过“开办企业一窗通”办理企业开办业务，可同时领取包含营业执照、企业印章的“创业大礼包”。

## 2) 领证人

① 业务经办人或法定代表人；

## 3) 窗口领证流程

①大厅取号（提前预约）、②窗口核验身份证、③现场领证（完成）。

## 4) 领证地点及咨询方式

查询网址：[www.sist.org.cn](http://www.sist.org.cn), 微信公众号名：深圳标准院，领证咨询电话：83991869，在线 QQ 客服：800035105。

备注：“开办企业一窗通”领证需前往注册地所属区行政服务大厅（不可跨区领）。

## (3) 邮寄领证

“开办企业一窗通”注册时勾选了邮寄的，业务审批通过后，“创业大礼包”将通过中国邮政 EMS 送达。

## (4) 电子营业执照

**自行下载：**市场主体可通过微信和支付宝中的“电子营业执照”小程序，或“电子营业执照”App 下载电子营业执照。首次下载电子营业执照必须由市场主体法定代表人本人下载。首次下载后，法定代表人可以授权证照管理员或办事人下载。



【支付宝扫一扫， 进入小程序】

【 微信扫一扫， 进入小程序】



**【用手机浏览器扫码下载 APP】**

**窗口下载：**无法进行实名认证或实名认证不通过的市场主体，可由市场主体法定代表人（或个体工商户经营者）持本人有效身份证件到营业执照发照窗口领取电子营业执照下载二维码。

**(5) 咨询方式**

- 1) 领证咨询电话：83991869
- 2) 网址：www.sist.org.cn
- 3) 微信公众号名：深圳标准院
- 4) 在线 QQ 客服：800035105

### **3. 企业电子印章申领**

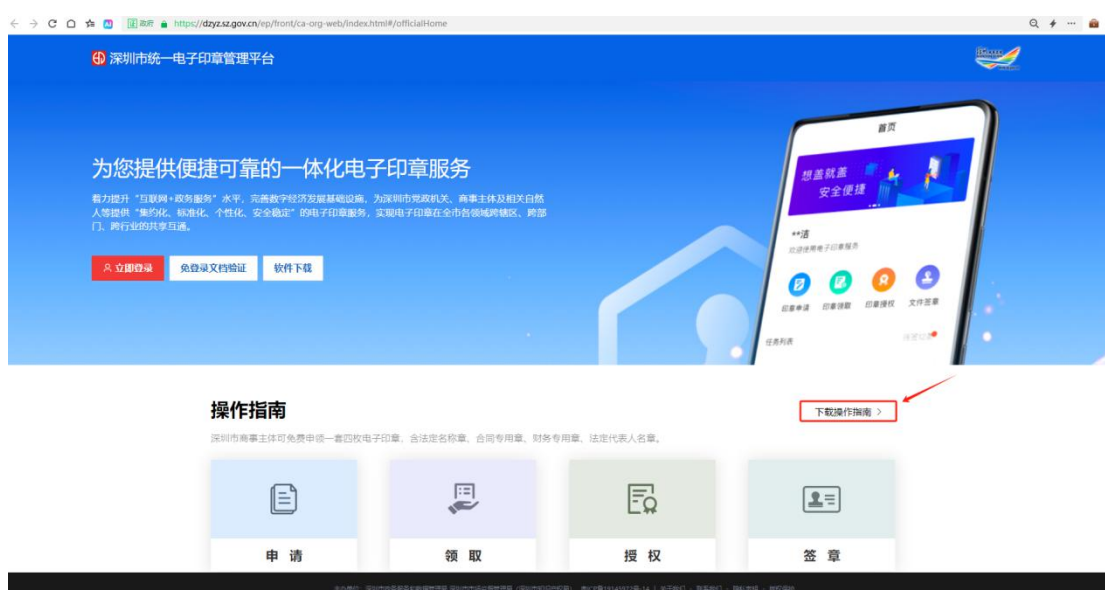
**(1) 深圳商事登记电子印章办理流程**

新设立的商事主体申领营业执照的同时，可在市统一电子印章管理平台免费申领一套四枚电子印章，含法定名称章、合同专用章、财务专用章、法定代表人（名章）。注：目前暂支持法人是自然人身份证，其他暂不支持。

**第一步：**登录深圳市市场监督管理局官网，点击“深圳市统一电子印章管理平台”。



第二步：点击“立即登录”。详细操作请点击“下载操作指南”查看。



第三步：使用“深圳市电子印章”微信小程序扫码、“i 深圳”APP 扫码、广东省统一身份认证平台或 Ukey 登录。



## (2) 电子印章如何签章

1. 使用电子印章签章前，请确认其他签名均已完成，并已点击本 PDF 申请表右上角的提交按钮。

鼠标点击“点击此处使用电子印章”（图 1），页面会弹出二维码、相关业务信息（申请流程编号、法人股东的统一码、法人名字）（图 2）

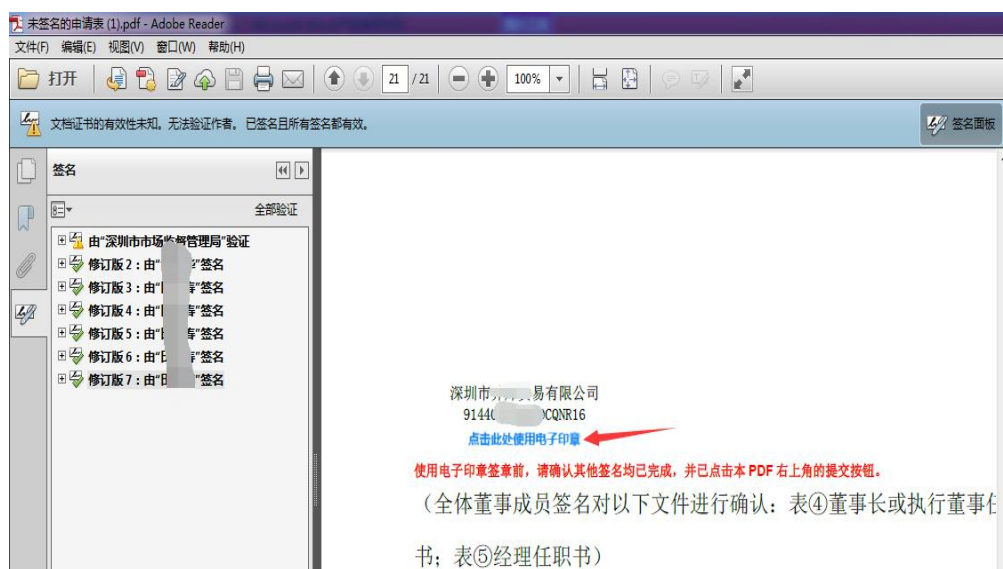


图 1



图 2

## 2. 具体签名步骤

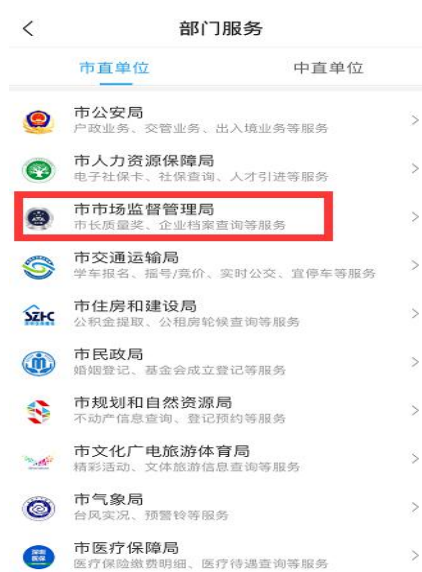
(1) 在线签章：打开深圳市统一电子印章管理平台官方网站（地址：<https://dzyz.sz.gov.cn/ep/front/ca-org-web/index.html#/officialHome>），选择【在线签章】栏目，确认签章文件与签章位置后，打开“i 深圳”APP—【部门服务】—【市市场监督管理局】—【政务服务】—【电子印章服务】—【扫码签章】扫描二维码确认签章。

(2) 本地签章：下载“电子印章客户端”软件，确认签章文件与签章位置后，再用“i 深圳”APP【扫码签章】。





1



2



3



4



5



6



7

温馨提示:



8

温馨提示:  
1. 点击前请先进行扫码登录  
2. 可通过热线电话0755-83991869或QQ: 800035105  
与电子印章系统工作人员联系

注意事项：目前仅支持内资有限责任公司设立登记使用企业电子印章认证，且每笔业务，目前仅支持 1 家企业使用企业电子印章认证。

签名完成之后，系统会自动提交审核，申请流程状态更新为“已申报”，等待审批即可。

广东政务服务网   深圳市市场监督管理局（深圳市知识产权局）窗口						
<div> <div>网上申请号</div> <div>Q</div> <div>更多查询</div> <div>本人其他账户业务</div> <div>业务处理及查询</div> <div>待办名称</div> <div>全部事项</div> <div>在办事项</div> <div>办结事项</div> <div>我的许可证</div> <div>我要申请</div> </div>						
序号	网上申请号	事项名称	企业名称	最新状态	提交时间	操作
1	1210000488	内资公司设立登记	深圳市...科技有限公司	已申报	2021-02-07 16:32:19	<div>查看</div> <div>进度查看</div> <div>状态刷新</div>