

“开办企业一窗通”办事指南

尊敬的企业家朋友们：

深圳是一座充满魅力、活力、动力、创新力的国际化创新型城市，为进一步提升深圳的营商环境水平，为企业创业创新提供更好服务，深圳市市场监管局联合深圳市税务局、市公安局、市人力资源和社会保障局、市住房和城乡建设局、人民银行深圳中心支行等部门升级了“开办企业一窗通”系统，选择“开办企业一窗通”可一次性填报申请营业执照、刻制印章、银行开户（签订三方协议）、申领发票、员工参保登记、公积金开户登记。市场监管部门0.5个工作日内予以核准，后续刻制公章、申领发票、员工参保登记、公积金开户登记等在0.5个工作日内一并办结，并可同时预约银行开户或在线签订三方协议扣缴税费社保费、托收公积金费用及水电气报装。

欢迎您使用“开办企业一窗通”平台，通过此平台可同时申请免费刻制印章、领用发票，业务审批后，可在领取营业执照的同时免费获得一套企业印章。

“开办企业一窗通”办事指南

第一节 办理入口

(一) PC 端官网入口

第一步：登录深圳市市场监督管理局官网，请点击“经营主体登记注册服务”。



第二步：请点击“开办”。



第三步：请选择开办业务办理。



第四步：请点击“办理入口”。



(二) 登录方式

1. 实名认证登录

请您使用【微信】或者【支付宝】扫码登录。（登录后可在“账户安全”修改账号名及密码）



2. 个人（自然人）账号密码登录

第一步：点击“账号密码”进入。



第二步：新用户，点击“立即注册”，注册后请输入账号、密码、验证码，点击“登录”。已注册过的用户，请直接输入信息登录。

The screenshot shows the login interface for the Guangdong Government website. It features two tabs: "个人用户登录" (Personal User Login) and "法人账号登录" (Corporate Account Login). Under the "个人用户登录" tab, there are four options: "粤信签", "国家网络身份认证", "个人CA证书", and "账密登录" (Account and Password Login). The "账密登录" option is selected. Below these options are three input fields: "请输入账号" (Please enter account), "请输入密码" (Please enter password), and "请输入图中算式的计算结果" (Please enter the calculation result of the image). To the right of the third field is a CAPTCHA image showing the equation $8 \times 3 = ?$. Below the input fields are two buttons: "立即注册" (Register Immediately) and "找回密码/账号" (Recover Password/Account). A large blue "登录" (Login) button is positioned below these. At the bottom, there are icons for "电子社保卡" (Electronic Social Security Card), "香港粤方便" (Hong Kong Guangdong Convenience), and "网银证书" (Online Bank Certificate). A footer note reads: "如需帮助，请拨打政务服务便民热线 12345" (If you need help, please call the government service hot line 12345).

3. 忘记账号、密码，如何找回？

第一步：点击页面“找回密码/账号”。

This screenshot is identical to the one above, showing the login interface. The "找回密码/账号" (Recover Password/Account) button is highlighted with a red box, indicating the first step in the recovery process.

第二步：选择相应的方式验证找回账号信息。

找回密码

找回账号

[前往帮助中心>>](#)



手机/邮箱验证

通过绑定的手机或邮箱验证找回账号密码



CA证书验证

支持通过CA证书验证身份找回账号密码



网银证书验证

支持通过网银证书验证身份找回账号密码



粤信签

支持通过人脸识别验证身份找回账号密码



国家网络身份

支持通过国家网络身份APP识别验证身份找回账号密码

下一步

第二节 名称自主申报

登录后跳转到名称自主申报页面，操作如下：

1. 企业类型选择

第一步：点击【使用其他企业名称申请】申报



第二步：根据实际情况选择内资公司，点击“确定”。



2. 企业名称自主申报规则

查看了解名称自主申报规则，拉至页面最下方，点击“我已了解上述法规、规则”。

温馨提示：办理企业冠省名称预先核准、企业名称预先核准、个人独资企业设立登记、内资有限责任公司设立登记、内资股份有限公司设立登记、非公司企业法人开业登记、外商投资有限责任公司设立登记、外商投资股份有限公司设立登记、非公司外商投资企业设立登记、外商投资合伙企业设立登记、合伙企业设立登记、股份合作公司设立登记的，请先办理名称自主申报，再办理登记业务。

企业名称登记管理规定实施办法

第一章 总则

第一条 为了规范企业名称登记管理，保护企业的合法权益，维护社会经济秩序，优化营商环境，根据《企业名称登记管理规定》《中华人民共和国市场主体登记管理条例》等有关法律、行政法规，制定本办法。

第二条 本办法适用于在中国境内依法需要办理登记的企业，包括公司、非公司企业法人、合伙企业、个人独资企业和上述企业分支机构，以及外国公司分支机构等。

第三条 企业名称登记管理应当遵循依法合规、规范统一、公开透明、便捷高效的原则。

企业名称的申报和使用应当坚持诚实信用，尊重在先合法权利，避免混淆。

第四条 国家市场监督管理总局主管全国企业名称登记管理工作，负责制定企业名称禁用规则、相同相近比对规则等企业名称登记管理的具体规范；负责建立、管理和维护全国企业名称规范管理系统和国家市场监督管理总局企业名称申报系统。

第五条 各省、自治区、直辖市人民政府市场监督管理部门（以下统称省级企业登记机关）负责建立、管理和维护本行政区域内的企业名称申报系统，并与全国企业名称规范管理系统、国家市场监督管理总局企业名称申报系统对接。

企业名称登记管理规定

企业名称登记管理规定实施办法

我已了解上述法规、规则 1

3. 申报种类

根据实际情况选择申报种类，点击“下一步”。

申报种类

无需前置审批企业

名称自主申报通过后保留该名称2个月，不提供名称证明文书打印功能，保留期内未提交设立变更等申请的，名称自动失效。保留期内，如需调整该名称，请将原申请记录删除后重新提交。

需办理前置审批的企业

需办理前置审批后方可进行设立变更等登记的企业，选择此入口申报。提供名称保留告知书打印功能，名称保留期限为1年。

市区重大项目企业或国有企业改制

属于市区重大项目企业或国有企业改制等特殊情形，通过前两种类型无法办理名称自主申报，已取得登记机关同意使用的名称，选择此入口申报。

已取得国家市监总局/省市监局名称核准通知书的企业

医疗机构商事主体

个人独资企业类型的医疗机构对举办者的行医资格和时间有要求，请先到卫生部门确认是否可以登记为个人独资企业再办理营业执照，否则将因为名称相同无法办理主体登记。

医疗机构市区重大项目或改制主体

属于市区重大项目或者需改制的医疗机构名称，通过“医疗机构商事主体”入口无法办理名称自主申报，已取得登记机关同意使用的名称，选择此入口申报。

冠省名企业入口

- 1、注册资本500万元以上的已设立企业或者新设立企业，可以申请冠省名。
- 2、企业名称由国家市场监督管理总局核准或者名称冠以省、自治区、直辖市行政区划的，其分支机构名称可以申请冠以“广东”“广东省”字样。
- 3、需办理前置审批文件的冠省名企业名称从此入口申报。
- 4、分支机构冠省名无需在本入口单独申报名称，在办理分支机构设立或变更时直接申报。

下一步

4. 字号录入

录入“字号”，点击“下一步”。

无需前置审批企业 名称自主申报

1 字号录入 > 2 行业用语 > 3 企业类型及组织形式 > 4 名称组合方式 > 5 投资及股东信息

* 字号:

什么是字号： 字号是企业名称中最重要的组成部分，它能标识自己并显著区别于其他企业。如“深圳华为通信技术有限公司”中，“华为”即为企业字号。

一般说来企业名称应当由以下部分依次组成：行政区划、字号、行业、组织形式。如“深圳华为通信技术有限公司”中，“深圳”为行政区划，“华为”为字号，“通信技术”为行业，“有限公司”为组织形式。

* 验证码: 


上一步

下一步

注：企业名称应当使用规范汉字。企业名称的字号应当由两个以上汉字组成。

5. 行业用语

填写“行业用语”，点击“下一步”。

 广东政务服务网 | 申办流程

1 无需前置审批企业 名称自主申报

1 字号录入

2 行业用语

3 企业类型及组织形式

4 名称组合方式

5 投资及股东信息

* 行业用语: [参考](#)


- 1、企业名称中的行业表述应当是反映企业经济活动性质所属国民经济行业或者企业经营特点的用语。
- 2、企业名称中包含前置审批项目的，名称中行业用语表述的内容应当与企业经营范围一致。

[上一步](#)

[下一步](#)

6. 企业类型及组织形式

选择相应的“企业类型”“组织形式”，点击“下一步”。

 广东政务服务网 | 申办流程

1 无需前置审批企业 名称自主申报

1 字号录入

2 行业用语

3 企业类型及组织形式

4 名称组合方式

5 投资及股东信息

* 企业类型: [▼](#)

* 组织形式: [▼](#)

[上一步](#)

[下一步](#)

7. 名称组成方式

选择相应的“名称组合方式”，点击“下一步”。

无需前置审批企业 名称自主申报

1 字号录入 > 2 行业用语 > 3 企业类型及组织形式 > 4 名称组合方式 > 5 投资及股东信息

名称组合方式1 深圳市 [] 有限责任公司

名称组合方式2 [] (深圳) [] 有限责任公司

名称组合方式3 [] [] (深圳) [] 有限责任公司

企业全名 []

上一步 下一步

8. 投资及股东信息

填写“注册资本”，“经营场所”添加“股东信息”，点击“提交”按钮。

无需前置审批企业 名称自主申报

1 字号录入 > 2 行业用语 > 3 企业类型及组织形式 > 4 名称组合方式 > 5 投资及股东信息

基本信息

企业名称: 深圳市 [] 有限责任公司

企业类型: (内资) 有限公司

* 注册资本(万元): 请输入注册资本

* 币种: 人民币 []

* 经营场所: 经营场所

股东信息

[+ 增加](#)

序号	股东 (投资者) 名称/姓名	股东 (投资者) 类型	证件号码	地址	操作
----	----------------	-------------	------	----	----

上一步 提交

9. 名称验证信息

查看名称承诺信息，“勾选”承诺，并点击“确认”。

名称验证信息 ×

承诺信息

本企业全体投资人承诺，本企业在字号查询阶段已仔细查看同字号的企业的情况，并承诺不侵犯他人企业名称权、商标权或其他知识产权，不损害他人的合法权益，当出现名称近似或名称侵犯他人合法权益的纠纷时，愿意通过民事诉讼、仲裁或争议调解等方式解决，并愿意按照诉讼判决、仲裁裁决或名称争议处理决定的要求无条件配合商事登记机关办理名称变更承担相应的法律责任。

我已知悉并同意承担相关使用责任

确认

取消

第三节 填写申请信息

名称自主申报完成后跳转到公司设立登记页面，操作如下：

1. 基本信息

填写页面基础信息，点击“下一步”。

注意事项：

1. **企业名称**：不予修改，如需修改请点击页面右上角“删除”业务，重新发起名称自主申报流程；

2. **企业类型（必选）**：根据一人股东或多人股东对应选择；

①一人股东选择：有限责任公司（一人有限公司）操作如图。

②多人股东选择：



③其他企业类型自行如以上操作流程选择即可。

3. **住所**：请选择“房屋编码”，输入 25 位房屋编码后点击“导出地址”（深汕特别合作区需要选择“住所”并手动填写地址）。



注意事项：

1. 认缴注册资本总额：单位为“万元”人民币；注意：只填写数字，不能填写文字；

2. 经营期限：默认“永续经营”，如果是具体年数，请取消选中永续经营。



2. 法定代表人

填写法定代表人信息，点击“下一步”。

公司设立登记

基本信息	法定代表人	经营信息	股东信息	成员信息	附加信息	多证合一	邮政寄递及信用承诺	预约开户及水电气办理
*姓名:		<input type="text"/>		性别: --请选择--				
*兼职职务:		--请选择--		*证件类型:		*证件号码:		
		中华人民共和国居民身份证		<input type="text"/>				
*住所:		<input type="text"/>						
*手机号码:		<input type="text"/>						
*手机验证码:		<input type="text"/>						获取手机验证码
*固定电话:		若无固定电话, 可填写手机号码。				*电子邮件:		
		<input type="text"/>				<input type="text"/>		
<small>公司的法定代表人按照公司章程的规定, 由代表公司执行公司事务的董事或者经理担任, 并依法登记。监事不得兼任法定代表人、董事、高级管理人员、财务负责人。</small>								

注意事项:

- 兼任职务:** 公司的法定代表人按照公司章程的规定, 由代表公司执行公司事务的董事或者经理担任, 并依法登记。监事不得兼任法定代表人、董事、高级管理人员、财务负责人。
- 手机号码不允许填写虚拟电话。

3. 经营信息

第一步: 点击左侧“经营范围标准填报”按钮, 填报经营范围。

第二步: 选择“是否预付费经营”等信息, 点击“下一步”。

基本信息	法定代表人	经营信息	股东信息	成员信息	附加信息	多证合一	邮政寄递及信用承诺	预约开户及水电气办理
		*经营范围标准填报						
		<input type="text"/>						
		<input type="text"/>						
		*是否预付费经营						
		<input type="checkbox"/>						
		*是否有限责任公司						
		<input type="checkbox"/>						
<small>说明: 1. 经营范围应符合国家有关规定, 并依法进行申报与登记。 2. 公司经营范围不得超过公司章程。 3. 外商投资企业经营范围按照《外商投资企业经营范围规范表述通则》(2021年版)、《外商投资准入负面清单(2021年版)》、《外商投资准入负面清单(2021年版)》。</small>								
*行业类别: --请选择-- 选择								

4. 股东信息

第一步: 点击“增加”, 增加股东信息, 点击“下一步”。

公司设立登记

序号	股东名称*	出资额(万元)*	最晚出资(认缴)时间	出资比例*	证件(照)类型*	证件(照)号码	股东属性*	操作
增加								

注意事项：

1. 股东人数需根据【基本信息】企业类型选择事项相对应，如选择一人有限公司，股东为1人；如选择“有限公司”或“有限责任公司”，股东应为2人或多人。

2. 股东的出资总额需等于【基本信息】的认缴出资总额。例如：认缴出资总额为10万，股东为2人，2人的出资额相加需为10万。

3. 股东属性：“自然人”不区分国籍；“本地企业”为深圳企业，输入统一社会信用代码和企业名称，点击查询，系统自动带出企业信息；“其他投资者”为外地企业；

5. 成员信息

根据企业实际情况，填报成员信息，点击“下一步”。

广东政务服务网 | 深圳市市场监督管理局 (深圳市知识产权局) 窗口

保存 预览 返回 删除

申请信息

公司设立登记

基本信息 • 法定代表人 • 经营信息 • 股东信息 • 成员信息 • 附加信息 • 多证合一 • 邮政寄递及信用承诺 • 预约开户及水电气办理

公司根据自身情况选择是否设置审计委员会，审计委员会行使监事/监事会职权。有限责任公司审计委员会不限人数；股份有限公司审计委员会必须3人以上。

不设审计委员会 设置审计委员会

董事长说明：公司设置董事会时才需填报，且董事长仅能有一人。不设董事会的，请在下方“其他董事成员”中填报

序号	姓名	国籍	证件类型	证件号码	职务	产生方式	操作
							增加

其他董事成员 (不包括董事长) 说明：1、公司不设董事会时，必须设置一名董事，请在此处填报。 2、公司设置董事会时，此处需填报的董事成员人数至少为2人。 (请选择职务)

序号	姓名	国籍	证件类型	证件号码	职务	产生方式	操作
1		中国	中华人民共和国居民身份证		董事	由股东(大)会或股东选举、委派产生	修改 删除

公司根据自身情况选择是否设置监事/监事会；如果公司设置审计委员会，则不能设置监事/监事会。股份有限公司如果不设审计委员会的，至少要有一名监事。

设监事会 不设监事会

监事成员说明：1、设置监事会时，监事成员至少有3人。 2、董事、高级管理人员(如经理)不可以同时担任监事。 3、股份有限公司必须至少有一名监事。

序号	姓名	国籍	证件类型	证件号码	职务	产生方式	操作
							增加

高级管理人员

序号	姓名	国籍	证件类型	证件号码	职位	产生方式	操作
							增加

注意事项：

1. 公司根据自身情况选择是否设置审计委员会，审计委员会行使监事/监事会职权。有限责任公司审计委员会不限人数；股份有限公司审计委员会必须3

人以上。

2. 董事长：公司设置董事会时才需填报，且董事长仅能有一人。不设董事会的，请在“其他董事成员”中填报；

3. 其他董事成员（不包括董事长）：说明：公司不设置董事会时，必须设置一名董事。公司设置董事会时，此处需填报的董事成员人数至少为2人。

4. 公司根据情况选择是否设置监事/监事会；如果公司设置审计委员会，则不能设置监事/监事会。股份有限公司如果不设审计委员会的，至少要有一名监事。

6. 附加信息

第一步：根据实际情况填写指定联系人信息。

第二步：填报受益所有人信息，填报完成，点击“下一步”。

公司设立登记

基本信息	法定代表人	经营信息	股东信息	成员信息	附加信息	多证合一	邮政寄递及信用承诺	预约开户及水电气办理
*企业邮政编码:	518000							
*指定联系人姓名:						*手机号码:		
*手机验证码:					获取手机验证码			
*证件类型:	中华人民共和国居民身份证					*证件号码:		
*固定电话:						*电子邮箱:		
	若无固定电话,可填写手机号码。							
备注:								

受益所有人备案

1. 请确认企业类型、注册资本、股东信息都已填写完成且信息无误后，再点击以下按钮进行受益所有人信息备案
2. 《受益所有人信息管理办法》已经中国人民银行行务会议审议通过和国家市场监督管理总局审查，并经国务院批准，自2024年11月1日起实施。公司、合伙企业、外国公司分支机构均需填报
3. 无法通过登记注册系统办理设立登记备案的，可以关闭页面直接点击下一步跳过本次填报。在设立通过之日起30日内，通过登记注册系统受益所有人备案系统单独备案
4. 操作手册：《受益所有人备案操作手册》，人民银行咨询电话：0755-25590909

申报入口：[受益所有人备案申报入口](#)

7. 多证合一

第一步：填写“税务信息（咨询电话 12366）”，相关财务负责人（购票人）信息、办税人员信息系统自动带出。

广东政务服务网 | 深圳市市场监督管理局（深圳市知识产权局）窗口

保存 预览 返回 删除

申请信息

公司设立登记

基本信息 • 法定代表人 • 经营信息 • 股东信息 • 成员信息 • 附加信息 **多证合一** • 邮政寄递及信用承诺 • 预约开户及水电气办理

税务信息 (咨询电话: 12366)若您申请办理税务开户/开票业务, 相关信息 (含人员信息) 将即时同步推送至税务部门。

*适用会计制度:	--请选择--		
*核算方式:	--请选择--		
*隶属关系:	--请选择--		查看说明

请经营范围涵盖广告业的企业填写此栏, 具体填写规则如下:
(1) 企业关系确定和清晰的, 如果企业为中央所属企事业单位, 则选择“中央”; 企业为地方所属企事业单位, 则选择“省”; 企业为集团内私营企业、外商投资企业、其他等, 则选择“无隶属关系 (包括个人)”;
(2) 企业具有多种投资主体, 无确定和清晰隶属关系的, 如果主体投资为中央所属企事业单位则选择“中央”; 如果投资主体为地方所属企事业单位则选择“省”; 如果投资主体为集团企业、私营企业、外资企业、其他等, 则选择“无隶属关系 (包括个人)”;
(3) 若企业仅有代扣代缴行为, 则不需填写隶属关系。

*注册地邮政编码:	<input type="text"/>	注册地联系电话:	<input type="text"/>
生产经营地:	<input type="text"/>	网站地址:	<input type="text"/>
*从业人数:	<input type="text"/> 人	*外籍人数:	<input type="text"/> 人
*财务负责人 (购票人) 姓名:	<input type="text"/>	*财务负责人 (购票人) 手机号码:	<input type="text"/>
*财务负责人 (购票人) 证件类型:	中华人民共和国居民身份证	*财务负责人 (购票人) 证件号码:	<input type="text"/>
*财务负责人 (购票人) 固定电话:	<input type="text"/>	*财务负责人 (购票人) 电子邮箱:	<input type="text"/>
*办税人员姓名:	<input type="text"/>	*办税人员手机号码:	<input type="text"/>
*办税人员证件类型:	中华人民共和国居民身份证	*办税人员证件号码:	<input type="text"/>
*办税人员固定电话:	<input type="text"/>	*办税人员电子邮箱:	<input type="text"/>

*非中国大陆居民, 需要到线下分别办理商事登记、税务、社保和公积金等各项业务。

如需购票请务必勾选“是否使用发票”此项, 勾选一般纳税人登记、领用发票信息二项信息至少填写一项。

您好, 您在开业环节未选择使用发票, 请在再次办理税务事项前, 登录电子税务局与税务机关联系确认。纳税人可在电子税务局全程网上办理开票、申报、缴纳税费定业务, 电子税务局网址为: <http://tax.shenzhen.gov.cn>。

序号 数据种类* 操作

第二步：填写“党建信息”。

党建信息 (咨询电话: 23890137)

*中共党员 (包括预备党员) 人数:	<input type="text"/> 人	党组织建制:	--请选择--
*法定代表人是否为党员:	<input type="radio"/> 是 <input checked="" type="radio"/> 否	*法定代表人是否为党组织书记:	<input type="radio"/> 是 <input checked="" type="radio"/> 否
*董事、监事、总经理是否为党员:	<input type="radio"/> 是 <input checked="" type="radio"/> 否		

我市正全面推进小微企业、个体工商户和专业市场的党建工作, 广泛开展党员“亮身份、亮职责、亮承诺”活动, 请如实填写拟成立企业 (个体工商户) 中聘用的党员职工的数量信息, 系统将采取必要的技术确保您录入的信息安全, 感谢您的支持!

第三步：填写“公安信息（咨询电话：84449378）”，选择“是否免费刻章”，如需免费刻章印章选择“是”。

公安信息 (咨询电话: 84449378)若您申请办理刻章业务, 相关信息 (含人员信息) 将即时同步推送至公安部门。

*是否免费刻章:	<input checked="" type="radio"/> 是 <input type="radio"/> 否	提示: 新开办具有法人资格的企业可以选择免费刻制印章, 包括企业公章、财务章、发票专用章、法定代表人章, 选择非免费刻章的, 企业自行前往公安部门指定办理点办理刻章。
----------	--	---

本企业已知悉并承诺。
本企业承诺, 将在企业设立成功后1个月内及时领取印章, 如超过1个月未领取, 将视为放弃领取, 本企业法定代表人以及经办人将被纳入相应黑名单, 将无法再次享受免费刻章服务。

第四步：填写“社保信息（咨询电话：12333）”，可自行选择是否申请。如

申请社保，选择“是”：

第五步：填写“公积金信息(咨询电话：12329)”，可自行选择是否申请。如申请公积金，选择“是”：

公积金信息(咨询电话：12329)若您申请办理公积金业务，相关信息(含人员信息)将即时同步推送至住建部门。

*是否申请公积金登记： 否 是

*单位缴存比例：

*公积金缴存银行网点：

增加

序号	姓名*	证件类型*	证件号码*	个人缴存基数*	户籍情况*	操作
----	-----	-------	-------	---------	-------	----

第六步：自行选择是否“小型企业或微型企业”。

小微企业声明

*本企业是否属小型企业或微型企业： 否 是

8. 邮政寄递及信用承诺

根据实际情况选择是否需要邮寄营业执照，并勾选信用承诺，点击“下一步”。

公司设立登记

基本信息 • 法定代表人 • 经营信息 • 股东信息 • 成员信息 • 附加信息 • 多证合一 • 邮政寄递及信用承诺 • 预约开户及水电气办理

是否邮寄 是 否 提示：若您申请邮寄业务，相关信息(含人员信息)将即时同步推送至邮政公司。

收件人姓名

收件人证件号码

联系电话

收件人地址

企业地址

指定地址

深圳市 请选择区域...

请填写详细地址

为推动社会信用体系建设的健康发展，营造统一开放、公平竞争、规范有序的市场环境，树立诚信守法经营形象，本商事主体自愿作出诚信承诺：

- 1.遵守法律法规，依法经营，不违背社会公德；
- 2.遵循公平、公开、公正的竞争原则，与同行保持良好的竞争与合作，不搞不正当竞争；
- 3.信守承诺，严格履行合同约定；
- 4.杜绝与产品质量有关的虚假宣传广告，保证商品和服务信息的真实性；
- 5.积极采用适宜的先进质量标准，为国内外消费者提供满意的产品和服务；
- 6.自觉接受社会各界监督，支持行业自律管理，将履行信用承诺、追求诚信作为发展不懈追求的目标。

(一) 如选择否，请在收到领取短信后，及时到所属区域行政服务大厅领取，一个月内未领取的，将按照相关管理规定处理。(如申请了发票和税控设备，领证人为法定代表人或经授权的财务负责人(领证时须提交法定代表人授权委托书)；如未申请，领证人为企业法定代表人或业务经办人。)

(二) 邮政寄递费用由申请人以到付方式进行缴付。

注意事项：

1. 如果选择不邮寄，请在收到领取短信后，及时到所属区域行政服务大厅领取，一个月内未领取的，将按照相关管理规定处理。(如申请了发票和税控设备，领证人为法定代表人或经授权的财务负责人(领证时须提交法定代表人授权委托书)；如未申请，领证人为企业法定代表人或业务经办人。)

2. 注册时勾选了邮寄的，等待邮寄收件即可，邮政寄递费用由申请人以到付

方式进行缴付。

9. 预约银行开户及水电气办理

第一步：选择是否预约银行开户服务，如选择“是”，请选择是否预约银行开户并签订三方协议，如选择“是”，请选择是“否使用预约开户账户代扣税务和社保”、“是否使用预约账户代扣住房公积金”。

第二步：选择是否预约银行开户服务，如选择“是”，请选择预约开户办理的银行机构和网点。

公司设立登记

基本信息 • 法定代表人 • 经营信息 • 股东信息 • 成员信息 • 附加信息 • 多证合一 • 邮政寄递及信用承诺		预约开户及水电气办理
请选择是否预约银行开户服务	<input checked="" type="radio"/> 选择“是” <input type="radio"/> 忽略	提示:若您申请办理银行开户业务,相关信息(含人员信息)将即时同步推送至开户银行。
请选择是否预约银行开户并签订三方协议	<input checked="" type="radio"/> 选择“是” <input type="radio"/> 忽略	
是否使用预约开户账户代扣税务和社保	<input checked="" type="radio"/> 是 <input type="radio"/> 否	
是否使用预约账户代扣住房公积金	<input checked="" type="radio"/> 是 <input type="radio"/> 否	
*选择银行机构:	请选择	*为方便银行快速响应,请就近(公司经营场所)选择银行网点。
*选择银行网点:	请选择	
网点地址:	请输入网点地址	
网点联系电话:	请输入网点联系电话	
温馨提示: 1、选择银行是为了预约银行开设基本户。 2、纳税人银行存款账号为卡激活账号,企业应按照银行规定及时激活。 3、提供服务银行为工商银行、中国农业银行、招商银行,账号激活时效为30日。		

第三步：选择企业是否办理“用水”、“用电”、“用气”，选择“是”需填写相关水电气报装信息。

用水办理

*是否办理用水:	<input checked="" type="radio"/> 是 <input type="radio"/> 否
*报装行政区划	--请选择--
*报装详细地址	
温馨提示: 1、报装办理人为附加信息中的指定联系人 2、深圳水务集团在收到企业用水报装需求信息后,1个工作日内联系办理。企业可通过“深水质”微信小程序、网上营业厅查询办理进度,同时,深圳水务集团也会通过手机短信将办理结果通知企业经办人。	

用电办理

*是否办理用电:	<input checked="" type="radio"/> 是 <input type="radio"/> 否
*业务名称	请选择
*报装容量	<input type="text"/> KW
补充说明	<input type="text"/>
*地址	--请选择--
*详细地址	<input type="text"/>
*业主名称	<input type="text"/>
*业主证件类型	--请选择--
*业主证件号码	<input type="text"/>
业主身份证件有效期	<input type="text"/> 至 <input type="text"/>
*用电经办人姓名	<input type="text"/>
*用电经办人手机号码	<input type="text"/>
*用电经办人证件类型	--请选择--
*用电经办人证件号码	<input type="text"/>
*用电报装联系人姓名	<input type="text"/>
*用电报装联系人手机号码	<input type="text"/>
*用电报装联系人身份类型	请选择

温馨提示:
 1、企业申请用电报装后，供电企业在1个工作日内受理，并发送信息告知用户；用户可通过“南网在线”掌上营业厅（APP）、网上营业厅、95098微信服务号、支付宝生活号、深圳供电局实体智慧营业厅等服务渠道查询当前用电业务办理进度。

用气办理

*是否办理用气:	<input checked="" type="radio"/> 是 <input type="radio"/> 否
*项目名称:	<input type="text"/>
*客户类型	<input type="text"/>
*区级-街道办:	--请选择--
*详细地址:	<input type="text"/>

温馨提示:
 1、燃气联系人为附加信息里的指定联系人
 2、线上渠道报装后，深圳燃气安排专门的服务管家将在1个工作日内联系用户办理，全程主动告知用户业务办理节点信息。用户亦可在“深圳燃气”微信小程序查询工程项目办理进度。

第四步：填报完成后，点击“进入实名认证”，系统提示“您即将进入人脸识别页面，请再次确认所有填写正确，一旦返回将重新进行验证，是否提交？”，点击“确定”。

公司设立登记

基本信息 · 法定代表人 · 经营信息 · 股东信息 · 成员信息 · 附加信息 · 多证合一 · 邮政寄递及信用承诺

预约开户及水电气办理

请选择是否预约的银行开户服务 选择“是” 忽略 **提示 若您申请办**

请选择是否预约的银行开户并签订三方协议 选择“是” 忽略

是否使用预约的账户代扣助费和社保 是 否

是否使用预约的账户代扣住房公积金 是 否

提示

您即将进入人脸识别页面，请再次确认所有填写正确，一旦返回将重新进行验证，是否提交？

第四节 实名认证

第一步：点击“实名认证”按钮，使用手机微信扫描二维码进行实名认证。

[返回填写页面](#)

网上申请号: 12 (业务预览)

序号	姓名	证件类型	证件号码	职务	认证次数	认证状态	操作
1		中华人民共和国居民身份证		办税人, 其他董事, 法定代表人, 经办人, 财务负责人 (购票人), 指定联系人, 投资人	0	未验证	实名认证

显示 1 到 1 条 共 1 条记录

10 首页 上一页 1 下一页 尾页

温馨提示:

可通过拍照或截图的方式分享实名认证二维码给相应的认证人, 认证人通过微信/支付宝“扫一扫”扫描二维码进行实名认证, 不能通过长按图片识别二维码的方式进行实名认证。

[更新认证结果](#)

您可通过以下二种方式进行实名认证。

- 一、点击验证按钮, 将二维码分享给相应的认证人, 认证人微信扫描此二维码;
- 二、点击验证按钮, 微信扫描二维码, 将微信打开页面点击右上角按钮“发送给朋友”。

尊敬的法定代表人 (负责人) :

您正在进行身份认证, 认证后, 将可以办理发票领用等涉税事项, 也将承担相关法律责任。现将有关风险提示如下:

如果您作为法定代表人 (负责人) 的企业虚开发票, 按照《中华人民共和国刑法》的有关规定, 单位主管人员根据虚开税款数额和其他情节的严重程度, 可能被判处有期徒刑、有期徒刑甚至无期徒刑。

如果您作为法定代表人 (负责人) 的企业虚开发票并符合相关条件, 税务部门将向社会公布, 并联合有关部门采取惩戒措施。

温馨提示: 因特殊原因, 当事人无法通过实名认证系统核验身份信息, 可以由本人持身份证件到现场实名认证, 或者提交经依法公证的自然人身份证明文件。

南沙微警二维码页面

✕

请用微信/支付宝客户端扫描二维码进行实名认证
(出入境证件认证请选择使用微信扫码认证, 暂不支持支付宝扫码认证)

请在24分51秒内扫描该二维码。可通过拍照或截图发送二维码, 不能通过长按图片识别二维码的方式进行实名认证。若已扫码, 请勿刷新二维码, 认证完成后请直接点击更新认证结果按钮更新实名结果
 如有问题, 可拨打0755-12315咨询

[刷新二维码](#)

[《反诈宣传视频》请点击查看](#)



温馨提示

即将授权 **深圳市商事登记系统** 获取身份信息，用于您 **作为办税人，其他董事，法定代表人，经办人，财务负责人（购票人），指定联系人，投资人**，在深圳申请 **深圳市 有限责任公司的商事主体登记业务**，网上申请号为 **12**，现即将进入实名认证程序，请确认以上申请为您本人真实意愿。您正在办理该公司设立/变更/注销业务，一经实名和签名，将视为您已同意对该企业的经营、税务和债务承担法律责任，后续发生相关法律责任由本人负责。

办理

本次认证需要通过人脸识别验证身份信息

您同意微信认证及服务提供者使用并传递相关数据用于身份核验。

[查看《用户服务协议》](#)

确认授权

微信认证 申请使用

人脸识别功能验证你的身份信息，请确保为 **本人操作**

您知悉并同意服务提供者授权腾讯按照《个人信息处理规则》实施个人信息处理并用于身份核验，详见《个人信息处理规则》

下一步

帮助中心



第二步：点击系统页面“更新认证结果”，相关人员认证状态都为“已通过”后，点击“进入申报选择页面”。

实名认证

[返回填写页面](#) 网上申请号：124 [] (业务预览)

序号	姓名	证件类型	证件号码	职务	认证次数	认证状态	操作
1		中华人民共和国居民身份证		办税人，其他董事，法定代表人，经办人，财务负责人（购票人），指定联系人，投资人	1	已通过	

显示 1 到 1 条 共 1 条记录

10 | 首页 | 上一页 | 1 | 下一页 | 尾页

温馨提示：

可通过拍照或截图的方式分享实名认证二维码给相应的认证人，认证人通过微信支付宝扫一扫扫描二维码进行实名认证，不能通过长按图片识别二维码的方式进行实名认证。

更新认证结果

进入申报选择页面

您可以通过以下二种方式进行实名认证。

- 一、点击验证按钮，将二维码分享给相应的认证人，认证人微信扫描此二维码；
- 二、点击验证按钮，微信扫描二维码，将微信打开页面点击右上角按钮“发送给朋友”。

尊敬的法定代表人（负责人）：

您正在进行身份认证，认证后，将可以办理发票领用等涉税事项，也将承担相关法律责任。现将有关风险提示如下：

如果您作为法定代表人（负责人）的企业虚开发票，按照《中华人民共和国刑法》的有关规定，单位主管人员根据虚开税款数额和其他情节的严重程度，可能被判处有期徒刑、有期徒刑甚至无期徒刑。

如果您作为法定代表人（负责人）的企业虚开发票并符合相关条件，税务部门将向社会公布，并联合有关部门采取惩戒措施。

温馨提示：因特殊原因，当事人无法通过实名认证系统核验身份信息的，可以由本人持身份证件到现场实名认证，或者提交经依法公证的自然人身份证明文件。

第五节 流程办理方式

全部业务需在网上自行申请提交，根据业务规定不同，分两种办事方式：

全流程：网上申请提交，通过进行电子签名提交申请表，无需到办事窗口交资料；

非全流程：网上申请提交，按预约时间到办事窗口递交纸质申请资料办理。

1. 全流程办理方式

第一步：全流程办理，选择“是（全流程网上办理）”，选择“签名方式”，点击“进入全流程申报”。

选择申报方式

企业登记受理

无需排队！无需预约！快速办结！选择全流程网上办理商事登记，方便快捷！
如办理全流程业务遇到困难，可备齐相关材料到行政服务大厅窗口咨询办理。

是（全流程网上办理） 否（预约线下窗口办理）

网上申请号：123456789 (业务预览)

温馨提示：
尊敬的用户，您好！因电子印章平台系统升级改造，目前深圳市商事登记系统中暂时不支持使用电子印章认证签名功能，您可以选择使用电子营业执照认证签名。给您带来不便，敬请您的谅解。

序号	姓名/名称	证件类型	证件号码	职务	签名方式
1		中华人民共和国居民身份证		法定代表人（负责人），投资人，其他董事，经办人，指定联系人	<input checked="" type="radio"/> 使用双录签名（音频+视频） <input type="radio"/> 使用数字证书签名 <input type="radio"/> 使用建行个人手机银行认证 <input type="radio"/> 使用华夏银行个人手机银行认证

温馨提示：
1)使用电子营业执照或企业电子印章认证，即表示贵公司同意授权商事登记系统使用您的电子营业执照或深圳市电子印章进行电子签名。
2)商事登记使用多种签名（签章）方式时有固定的顺序，需先完成其他形式的电子签名，最后使用电子营业执照、企业电子印章、双录签名进行签章。
3)如企业在进行电子营业执照签名时有疑问，可通过咨询电话15921122750或QQ：2590177735与电子营业执照签章系统工作人员联系。
4)如企业在进行电子印章签名或登记注册智慧终端自助签名时有疑问，可通过公众号“深圳标准院”或咨询电话0755-83991869与工作人员联系。

返回填写页面 进入全流程申报

第二步：全流程网上办理，请下载“未签名的申请表”进行电子签名、提交申请。如需修改申请信息，点击“返回填写页面”，再次提交需重新实名认证。

签名人员列表

温馨提示：当前业务在所有人签名人员完成扫码后将自动提交，无需下载PDF提交。

网上申请号： (业务预览)

序号	姓名	证件号码	职务	签名方式	签名二维码	操作
1			法定代表人(负责人), 投资人, 其他董事, 经办人, 指定联系人	使用双录签名(音频+视频)	点击在线签名	<ul style="list-style-type: none"> 双录查询章程 双录签名操作指引 双录签名操作指引视频
2			高级管理人员	使用双录签名(音频+视频)	点击在线签名	<ul style="list-style-type: none"> 双录查询章程 双录签名操作指引 双录签名操作指引视频

签名材料列表

温馨提示：当前业务直接扫码签名即可，以下功能仅用于核实PDF内容。

序号	文件名称	最近更新时间	操作
1	未签名的申请表		在线查看 下载

显示 1 到 1 条 共 1 条记录

[返回申报选择页](#) [返回填写页面](#)

注意事项：

- (1) 商事登记使用**多种签名(签章)方式时有固定的顺序**，需先完成其他形式的电子签名，最后使用法定代表人电子印章进行签章。(顺序：**个人手机银行认证→数字证书签名/银行U盾→双录/电子营业执照/电子印章签名进行签章**)，详细操作流程可参考对应的操作手册。
- (2) 签名详细操作可参考《建设银行手机银行商事登记签名操作手册》、《数字证书签名使用手册》、《电子印章签章操作手册》、《商事主体登记注册常见问题》。
- (3) “未签名的申请表”签名前需安装PDF阅读器，系统页面有相关下载链接。
- (4) 数字证书签名需下载对应证书驱动，系统页面有相关下载链接。

第三步：进行电子签名，完成全部签名后点击PDF申请表第一页右上角的【提交】按钮。

提交

如您有选择使用电子印章、电子营业执照或双录签名方式，请确认除电子印章、电子营业执照或双录签名外，其他签名已完成，再点击“提交”。

表①

公司设立登记申请书

【填表说明】

- 本申请书适用于申请办理内外资有限责任公司、内外资股份有限公司、股份合作公司设立登记。
- 申请书等文件及办理各项登记所需提交的材料清单可在广东政务服务网(<https://www.gdzwfw.gov.cn/>)上进行查询或下载打印，申请表亦可到各政务服务中心领取。

当前业务提交成功!

PDF表提交成功的

全流程业务提交成功后，1个工作日办结，如有疑问请致电 12315，或者咨询审批部门。

2. 非全流程办理方式

第一步：非全流程办理，选择“否（预约线下窗口办理）”，点击“提交”。

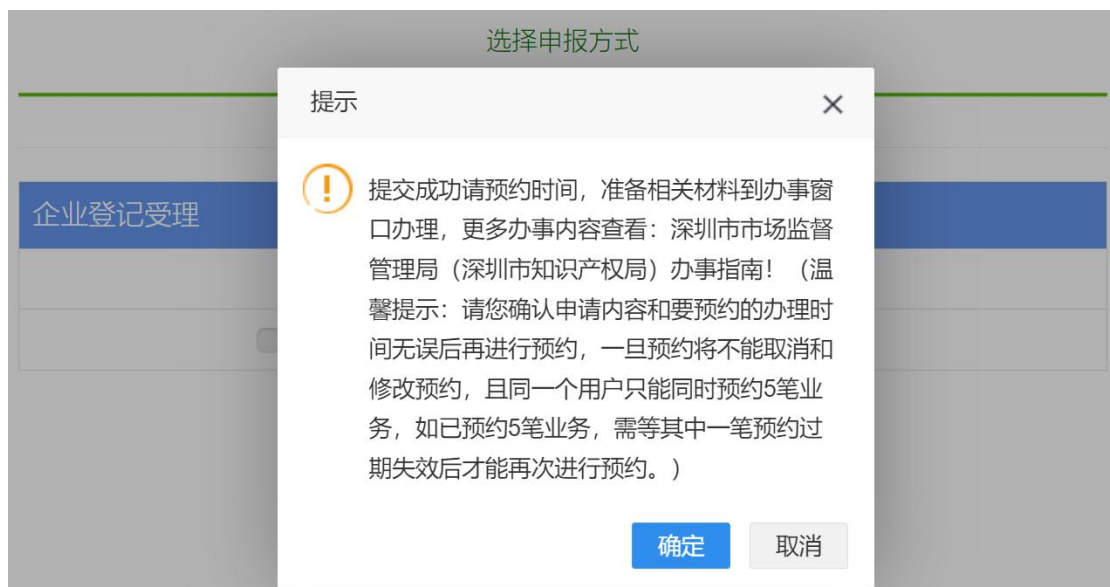
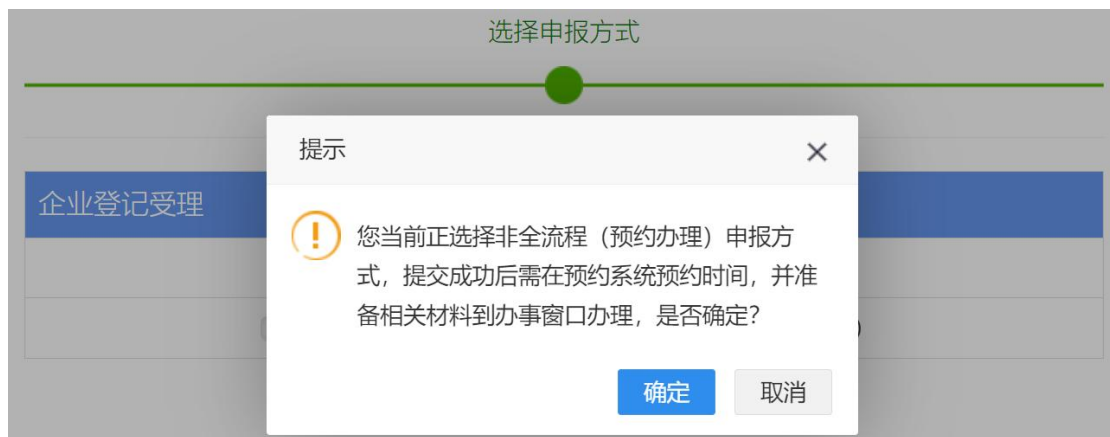
选择申报方式

企业登记受理

需提交前置审批文件，必须非全流程办理！

是（全流程网上办理） 否（预约线下窗口办理）

[返回填写页面](#) [提交](#)



第二步：选择预约的办理大厅、预约时间，准备相关资料按时去办理。

网上预约

1. 部门选择

2. 预约需知

3. 预约时间

4. 预约提交

 预约业务类型：内资有限公司设立（非全流程）

 请选择办理大厅： 

 地址：

 联系电话：

 工作时间：

上一步

下一步

网上预约

1. 部门选择


2. 预约需知

3. 预约时间

4. 预约提交

 预约办理大厅：市民中心联合办事大厅

 地址：深圳市福田区福中三路市民中心行政服务大厅东厅

 联系电话：0755-12345

 工作时间：9:00-12:00; 14:00-17.45

 预约业务类型：内资有限公司设立（非全流程）

上一步

下一步

网上预约

1. 部门选择2. 预约须知3. 预约时间4. 预约提交

请选择预约日期:

2024-12-06(星期五) 剩余18个	2024-12-09(星期一) 剩余24个	2024-12-10(星期二) 剩余24个	2024-12-11(星期三) 剩余24个	2024-12-12(星期四) 剩余24个	2024-12-13(星期五) 剩余24个	2024-12-16(星期一) 剩余24个
2024-12-17(星期二) 剩余24个	2024-12-18(星期三) 剩余24个	2024-12-19(星期四) 剩余24个	2024-12-20(星期五) 剩余24个	2024-12-23(星期一) 剩余24个	2024-12-24(星期二) 剩余24个	2024-12-25(星期三) 剩余23个
2024-12-26(星期四) 剩余24个	2024-12-27(星期五) 剩余24个	2024-12-30(星期一) 剩余24个	2024-12-31(星期二) 剩余24个			

请选择时间:

09:00-10:00 剩4个/共4个	10:00-11:00 剩4个/共4个	11:00-12:00 剩3个/共3个	14:30-15:00 剩2个/共2个	15:00-16:00 剩4个/共4个	16:00-17:00 剩4个/共4个	17:00-18:00 剩3个/共3个
------------------------	------------------------	------------------------	------------------------	------------------------	------------------------	------------------------

上一步下一步

网上预约

1. 部门选择2. 预约须知3. 预约时间4. 预约提交

受理号: 124 [模糊]

所选大厅: 深圳市 [模糊]

业务类型: 内资有限公司设立 (非全流程)

预约时间: 2024-12-31 11:00-12:00

申请人: 深圳市 [模糊] 有限责任公司

地址: 深圳市 [模糊]

经办人: [模糊]

经办人证件号码: [模糊]

联系方式: [模糊]

*短信验证码: 获取验证码

上一步提交预约

注意事项:

提交成功请预约时间，准备相关材料到办事窗口办理，更多办事内容查看：[深圳市市场监督管理局（深圳市知识产权局）办事指南](#)！（温馨提示：请您确认申请内容和要预约的办理时间无误后再进行预约，一旦预约将不能取消和修改预约，且同一个用户只能同时预约5笔业务，如已预约5笔业务，需等其中一笔预约过期失效后才能再次进行预约。）

1. 相关业务规则规定，一个用户下最多预约五笔业务，必须办理完其中一笔

业务再继续预约，同一个经办人一天只能预约一笔业务；

2. 请按预约时间办理，经办人未按预约时间办理业务的，人为失约会影响再次预约；

3. 如撤销已预约的业务，重新发起申请时，不可预约当天时间，请预约之后的时间。

本市辖区内各服务大厅的信息如下：

序号	办证点	咨询电话	地址
1	罗湖区政务服务中心	0755-22185132	深圳市罗湖区经二路 48 号罗湖区政务服务中心 【办公时间：星期一至星期五 上午：9:00-12:00 下午：14:00-18:00】
2	福田区政务服务中心	0755-82979809	深圳市福田区深南大道 1006 号国际创新中心 F 座 3 层 【办公时间：周一至周五（法定节假日除外） 上午 9:00-12:00 下午 14:00-17:45】
3	福田区政务服务中心市场监管服务厅	0755-83456576	深圳市福田区新沙路 7 号工商物价大厦 1-3 楼 【办公时间：周一至周五（法定节假日除外） 上午 9:00-12:00 下午 14:00-18:00】
4	南山区政务服务中心	0755-86975095	深圳市南山区滨海大道辅路 3001 号深圳湾体育中心南山区政务服务中心 【办公时间：星期一至星期五（法定节假日除外） 上午：9:00-12:00 下午：14:00-17:45】
5	南山区政务服务中心创	0755-26923005	深圳市南山区白石路 3609 号深圳湾科技生态园 9 栋 A 座 A1 三层南山区政务服务

	新广场服务厅		中心创新广场服务厅 【 办公时间 ：周一至周五（法定节假日除外） 上午 9:00-12:00 下午 14:00-17:45】
6	盐田区政务服务中心	0755-25229579	盐田区沙盐路盐田现代产业服务中心裙楼 A 座二楼开办企业一窗通 8-9 号窗口 【 2021 年 9 月 6 日启用，办公时间 ：周一至周五（法定节假日除外） 上午：9:00-12:00， 下午： 14:00-17:45】
7	宝安区政务服务中心	0755-27660009	深圳市宝安区宝安大道与罗田路交汇处宝安区体育中心综合训练馆一楼宝安区政务服务中心 【 办公时间 ：周一至周五（法定节假日除外）上午 9:00-12:00 下午 14:00-18:00】
8	龙华区政务服务中心	0755-23332000	深圳市龙华区龙华大道 2281 号国鸿大厦 A 座龙华区政务服务中心 【 办公时间 ：周一至周五（法定节假日除外） 上午 9:00-12:00 下午 14:00-18:00】
9	龙岗区政务服务中心	0755-28908420	深圳市龙岗区中心城龙翔大道 8033-1 号龙岗区政务服务中心 【 办公时间 ：周一至周五（法定节假日除外）上午 9:00-12:00 下午 14:00-18:00】
10	光明区政务服务中心	0755-88212021	深圳市光明区牛山路与德雅路交汇处公共服务平台一楼北厅 【 办公时间 ：周一至周五（法定节假日除外） 上午 9:00-12:00 下午 14:00-17:45】

11	坪山区政务服务 服务中心	0755-28477111	深圳市坪山区金牛西路12号政务服务中心一楼 【办公时间：周一至周五（法定节假日除外）上午9:00-12:30 下午14:00-17:30】
12	大鹏新区政 务服务中心	0755-28333100	深圳市大鹏新区葵涌街道金业大道140号生命科学产业园B13栋大鹏新区政务服务中心 【办公时间：周一至周五（法定节假日除外）上午9:00-12:00 下午14:00-17:30】
13	深汕特别合 作区政务服 务中心	0755-22097432	深圳市深汕特别合作区鹅埠镇大德路城市综合服务厅 【办公时间：星期一至星期五：上午9:00-12:00，下午14:30-18:00（法定节假日除外）】
14	前海e站通 服务大厅	0755-36667613	深圳市南山区前海深港合作区前湾一路1号前海深港合作区管理局A栋E站通服务大厅 【办公时间：周一至周五（法定节假日除外）上午9:00-12:00 下午14:00-18:00】
15	市政务服务 中心	0755-12345	深圳市福田区福中三路市民中心B区首层市政务服务中心东厅【办公时间：周一至周五（法定节假日除外）上午9:00-12:00 下午14:00-17:45】

第六节 业务审核

1. 业务审核结果

经办人可登录登记注册系统个人中心查询业务审核进度，最新状态对应以下情况：

- (1) “未提交”状态显示为：草稿；
- (2) 全流程业务“已提交待审核”状态显示为：材料提交待审核；
- (3) 非全流程业务“已提交待审核”状态显示为：已申报；
- (4) 全流程业务“需要前往窗口补充材料”状态显示为：待补充材料；
- (5) “驳回”状态显示为：已登记驳回。业务被驳回，不能删除或修改原申请业务，需要根据驳回意见重新发起申请；
- (6) “审批通过”状态显示为：已登记。可领取营业执照。



The screenshot shows the '广东政务服务网' (Guangdong Government Service Network) interface. The header includes the site name and '深圳市市场监督管理局 (深圳市知识产权局) 窗口'. Below the header is a navigation bar with options like '全部事项', '在办事项', '我的草稿', '办结事项', '名称申报记录', '本人其他业务', and '预约记录'. The main content is a table with columns for '序号' (Serial Number), '网上申请号' (Online Application Number), '事项名称' (Item Name), '企业名称' (Company Name), '业务办理进度' (Business Processing Progress), '提交时间' (Submission Time), and '操作' (Action). The table contains 8 rows of application records.

序号	网上申请号	事项名称	企业名称	业务办理进度	提交时间	操作
1	125	内资公司设立登记	深圳...有限公司	材料提交待审核	2025-07-09 10:19:10	查看详情 进度查看 状态刷新
2	125	内资公司设立登记	深圳...有限公司	待补充材料	2025-06-26 19:14:47	查看详情 进度查看 状态刷新
3	125	内资公司设立登记	深圳...有限公司	已申报	2025-06-23 14:28:24	查看详情 进度查看 状态刷新
4	12	内资公司设立登记	深圳...有限公司	材料退还	2025-06-19 09:08:07	查看详情 状态刷新
5	125	内资公司设立登记	深圳...有限公司	预理审核	2025-06-18 13:00:00	查看详情 状态刷新
6	12	内资公司设立登记	深圳...有限公司	已登记	2025-06-18 12:51:14	查看详情 状态刷新
7	12	外资公司设立登记	深圳...有限公司	登记驳回	2025-06-04 16:11:19	查看详情 状态刷新
8	12	个体工商户设立登记	深圳...小吃店 (个体工商户)	草稿	2025-05-29 19:00:32	办理 状态刷新

2. 领取营业执照

新设立的一窗通内资有限公司或内资有限责任公司，通过“自助领证”、“窗口领证”、“邮寄领证”对应方式领取营业执照。

(1) 自助领证

1) 领证人

业务经办人或法定代表人（需携带身份证件原件）；

2) 全市营业执照自助领证点

查看商事主体营业执照领证指南，查询网址：

https://www.sist.org.cn/fwzl/Daima/yfwf/bszn/dzhyzzff/201904/t20190410_2246565.html

(2) 窗口领证

1) 证照及物料

通过“开办企业一窗通”办理企业开办业务，可同时领取包含营业执照、企业印章的“创业大礼包”。

2) 领证人

① 业务经办人或法定代表人；

3) 窗口领证流程

①大厅取号（提前预约）、②窗口核验身份证、③现场领证（完成）。

4) 领证地点及咨询方式

查询网址：www.sist.org.cn，微信公众号名：深圳标准院，领证咨询电话：83991869，在线QQ客服：800035105。

备注：“开办企业一窗通”领证需前往注册地所属区行政服务大厅（不可跨区领）。

(3) 邮寄领证

“开办企业一窗通”注册时勾选了邮寄的，业务审批通过后，“创业大礼包”将通过中国邮政 EMS 送达。

(4) 电子营业执照

自行下载：市场主体可通过微信和支付宝中的“电子营业执照”小程序，或“电子营业执照”App 下载电子营业执照。首次下载电子营业执照必须由市场主体法定代表人本人下载。首次下载后，法定代表人可以授权证照管理员或办事人下载。



【支付宝扫一扫， 进入小程序】

【微信扫一扫， 进入小程序】



【用手机浏览器扫码下载 APP】

窗口下载：无法进行实名认证或实名认证不通过的市场主体，可由市场主体法定代表人（或个体工商户经营者）持本人有效身份证件到营业执照发照窗口领取电子营业执照下载二维码。

(5) 咨询方式

- 1) 领证咨询电话：83991869
- 2) 网址：www.sist.org.cn
- 3) 微信公众号名：深圳标准院
- 4) 在线 QQ 客服：800035105

3. 企业电子印章申领

(1) 深圳商事登记电子印章办理流程

深圳市商事主体可在市统一电子印章管理平台免费申领一套四枚电子印章（法定名称章、财务专用章、合同专用章、法定代表人名章）。

第一步：登录深圳市市场监督管理局官网，点击“深圳市统一电子印章管理平台”。

The screenshot shows the official website of the Shenzhen Market Supervision Administration Bureau. The main navigation bar includes '常用服务' (Common Services) and '广东政务服务网' (Guangdong Government Service Network). Under '常用服务', the '商事登记注册服务' (Business Registration Services) section is expanded, listing '商事登记档案查询' (Business Registration Archive Query), '商事主体信用监管公示平台' (Business Subject Credit Supervision Publicity Platform), and '商事主体电子印章管理平台' (Business Subject Electronic Seal Management Platform). The '商事主体电子印章管理平台' link is highlighted with a red box. Below the navigation bar, there are various service icons for OPC, major administrative policies, administrative law enforcement information disclosure, quality development and supervision, Shenzhen standards, and intellectual property promotion and protection. At the bottom, there are contact information and a QR code for prepayment code verification.

第二步：点击“立即登录”。



第三步：使用“深圳市电子印章”微信小程序扫码、“i 深圳”APP 扫码、广东省统一身份认证平台或 USBkey（以下简称“Ukey”）登录。



第四步：申请印章。点击“申请印章”→法人人脸验证→全部印章“一键申请”→通过“电子营业执照验证”和法人“人脸验证”→申请成功。

第五步：领取印章。点击“领取印章”→通过人脸核验→领取。

第六步：可授权给他人。点击“授权印章”→通过人脸核验→填写被授权人信息（法人自己不用授权）。

(2) 电子印章如何签章

1. 使用电子印章签章前，请确认其他签名均已完成，并已点击本 PDF 申请表右上角的提交按钮。

鼠标点击“点击此处使用电子印章”（图 1），页面会弹出二维码、相关业务信息（申请流程编号、法人股东的统一码、法人名字）（图 2）

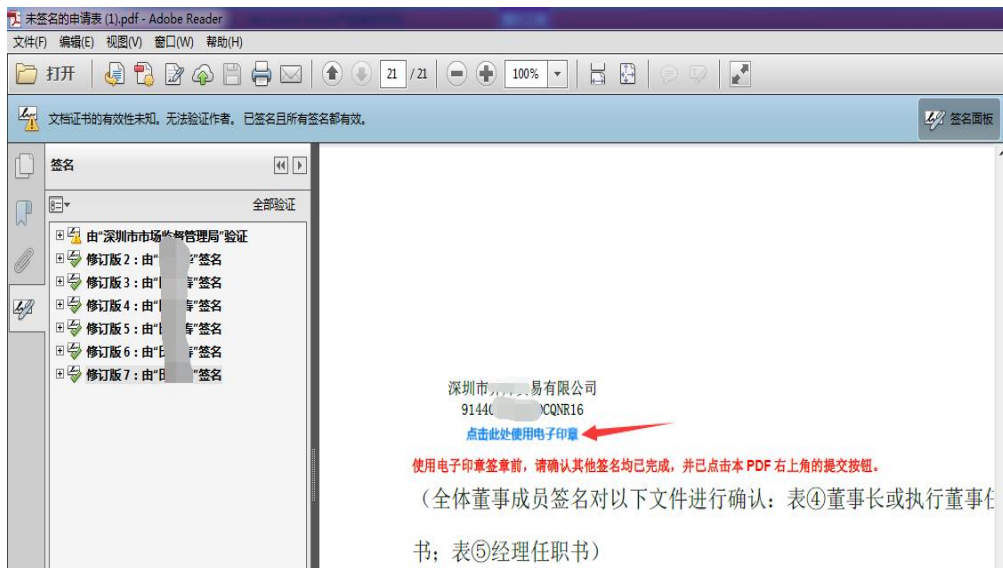


图 1



图 2

2. 具体签名步骤

(1) 在线签章：打开深圳市统一电子印章管理系统网站（地址：<https://amr.sz.gov.cn/elecseal/seal-web/#/home>），选择【在线签章】栏目，确认签章文件与签章位置后，打开“i 深圳”APP—【部门服务】—【市市场监督管理局】—【政务服务】—【电子印章服务】—【扫码签章】扫描二维码确认

签章。

(2) 本地签章：下载“电子印章客户端”软件，确认签章文件与签章位置后，再用“i深圳”APP【扫码签章】。



1



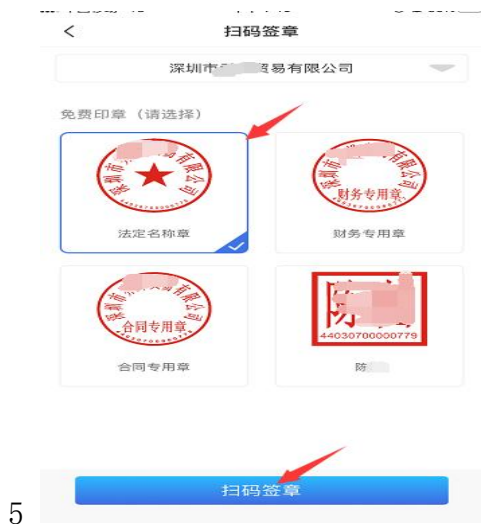
2



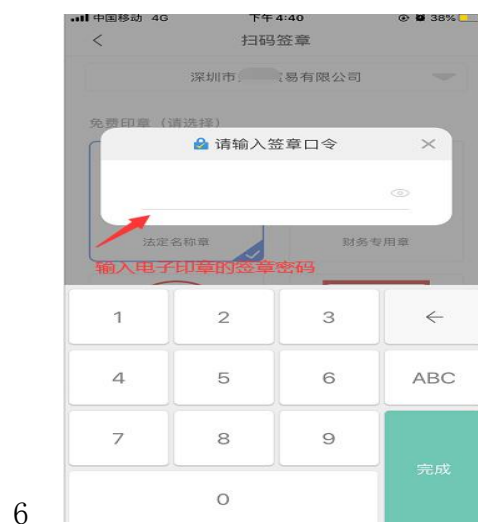
3



4



5



6



7

温馨提示:



8

注意事项：目前仅支持内资有限责任公司设立登记使用企业电子印章认证，且每笔业务，目前仅支持 1 家企业使用企业电子印章认证。

签名完成之后，系统会自动提交审核，申请流程状态更新为“已申报”，等待审批即可。

序号	网上申请号	事项名称	企业名称	最新状态	提交时间	操作
1	12100003488	内资公司设立登记	深圳市...科技有限公司	已申报	2021-02-07 16:32:19	查看 进度查看 状态刷新